

令和2年度認定こども園ひかり 園だより・クラスだより

令和2年6月1日  
第3号

# ひかり



幼保連携型認定こども園ひかり  
〒969-6200 会津美里町新布才地2  
TEL 0242-54-2320



## 園長だより

6月



さわやかな風が心地よい5月もあっという間に過ぎて、蒸し暑い梅雨の季節が訪れます。天気の変り変わりを楽しみながら、園生活を楽しめるよう工夫・配慮していきたいと思ひます。

4月22日から続いた登園自粛期間が終わり、6月1日から通常保育に戻ります。4月の入園から2か月遅れましたが、全員揃って再スタートをしたいと思ひます。登園自粛の御協力本当にありがとうございました。今後も、いろいろな規制の中、行事等、試行錯誤しながらお子さんが安心して園生活できるよう、考えていきたいと思ひております。

### 【当園としての取組み】

5月22日付で文部科学省から新しい新生活様式が出されました。

- 学校における新型コロナウイルス感染症に関する衛生管理マニュアル  
～「学校の新しい生活様式」～ (園内にも掲示しております。)

[https://www.mext.go.jp/a\\_menu/coronavirus/mext\\_00029.html](https://www.mext.go.jp/a_menu/coronavirus/mext_00029.html)

上記に基づき、当園としての取組みについてお知らせいたします。

### 【園としての対応】

- ◎発熱又は風邪の症状、いつもと様子が違う場合はすぐに連絡をさせていただきます。  
(37.5℃という基準は無くなりました。)  
職場、自宅等しっかりと連絡が取れるようお願い致します。
- ◎検温は家族全員で、今後も続けていきましょう。
- ◎正しい手洗いを励行していきます。(保護者・園児・職員・外来者)
- ◎引き続き、送迎の人数は最低限の人数でお願い致します。  
(当面の間、小中学生の送迎はご遠慮願ひます。)
- ◎マスクの着用をお願いします。(保護者・職員・外来者)  
園児については、2歳未満はマスク着用で窒息や熱中症の危険があるという日本小児学会の報告もありますし、以上児さんについても、無理には着用しなくても良いです。  
[https://www.jpa-web.org/dcms\\_media/other/2saimimann\\_20200525.pdf](https://www.jpa-web.org/dcms_media/other/2saimimann_20200525.pdf) (別紙)  
もちろん、心配でマスクをお子さんにさせたい方は、着用させても構いません。でも、嫌がるのを無理やりさせたり、マスクを外していたことを攻めたりは絶対にしないでください。
- ◎部屋の換気、定期的な水分補給を促します。(園内放送を致します。)
- ◎園内外を定期的に消毒致します。
- ◎外来者の予防対策を徹底します。
- ◎遊びの拠点の分散に努めます~子どもたちは集団の中でいろいろな事を学んでいきます。時には密になることもある事をご理解下さい。それを禁止することも園ではなるべくしません。子ども達の興味のある遊びを増やして、分散できるように工夫してまいります。
- ◎行事の工夫や縮小に努めます。(詳細はその都度連絡いたします。)
- ◎ランチルームでの食事の工夫(テーブルのセッティング)
- ◎仕事着と通勤服を着替えます。(職員)
- ◎あらゆる方面からの情報を提供してまいります。  
(緊急時の連絡をする、オガログの登録をよろしくお願ひ致します。)
- ◎相談を受け付けます。  
(お子さんや家庭に関する事、事務室又は園長携帯 090-2976-9399 まで)

## 2歳未満の子どもにマスクは不要、むしろ危険！

乳児のマスク使用ではとても心配なことがあります。

- ・ 乳児の呼吸器の空気の通り道は狭いので、マスクは呼吸をしにくくさせ呼吸や心臓への負担になる
- ・ マスクそのものやおう吐物による窒息のリスクが高まる
- ・ マスクによって熱がこもり熱中症のリスクが高まる
- ・ 顔色や口唇色、表情の変化など、体調異変への気づきが遅れるなど乳児に対する影響が心配されます。



★世界の新型コロナウイルス小児感染症からつぎのような点がわかってきました。

- ・ 子どもが感染することは少なく、ほとんどが同居する家族からの感染である
- ・ 子どもの重症例はきわめて少ない
- ・ 学校、幼稚園や保育所におけるクラスター（集団）発生はほとんどない
- ・ 感染した母親の妊娠・分娩でも母子ともに重症化の報告はなく、母子感染はまれです。



子どもの新型コロナウイルス感染症は今のところ心配が少ないようです。

### 2歳未満の子どもにマスクを使用するのはやめましょう

参考

＊米国疾病予防管理センター（CDC）の新型コロナウイルス感染症のQ&Aより

Q：子どものマスク使用について

A：2才以上の子どもが人と接するような外出をする場合にはマスク使用を薦めますが、2歳未満の子どもには窒息の恐れがあるため使用しないでください。

[https://www.cdc.gov/coronavirus/2019-ncov/faq.html?CDC\\_AA\\_refVal=https%3A%2F%2Fwww.cdc.gov%2Fcoronavirus%2F2019-ncov%2Fprepare%2Ffaq.html#COVID-19-and-Children](https://www.cdc.gov/coronavirus/2019-ncov/faq.html?CDC_AA_refVal=https%3A%2F%2Fwww.cdc.gov%2Fcoronavirus%2F2019-ncov%2Fprepare%2Ffaq.html#COVID-19-and-Children)

＊アメリカ小児科学会（AAP）もCDCと同様に、2歳未満の子ども、とくに赤ちゃんのマスクは危険と警告しています。

<https://services.aap.org/en/pages/2019-novel-coronavirus-covid-19-infections/masks-and-children-during-covid-19/>

CDCとAAPの警告に従って、アメリカのAmazonは0~3歳の子ども向けマスク広告を自社サイトから削除しました。



## 6月行事予定

1日(月)	衣替え (3歳以上児さんはスモックを持ち帰ります。次の衣替えまでお家で保管してください。)
5日(金)	愛情弁当日*
6日(土)	愛情弁当日*
9日(火)	3歳以上児1班誕生会
10日(水)	3歳以上児2班誕生会
23日(火)	尿検査 全園児対象 詳細は後日お知らせします
30日(火)	6月分保育料引き落とし

\*5・6日に急遽、調理室の配管工事が入り調理が不可能になるため、2日間愛情弁当日と変更させていただきます。ご不便をおかけいたしますが何卒よろしくお願い致します。

### 来月の予定

1日(水) 七夕飾り  
2日(木) 3歳以上児1班誕生会  
3日(金) 3歳以上児2班誕生会  
7日(火) 七夕まつり  
9日(木) 非常訓練・5歳児発達健康相談(年中児該当者)  
10日(金) 愛情弁当日  
20日(月) 1学期終業

※都合により内容や日程が変更になる場合がありますのでご了承ください。

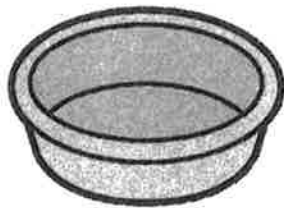
### 〈お願いとお知らせ〉

※6月8日(月)~6月19日(金)まで教育実習で短大の学生2名が保育の勉強に来ております。学びの機会ですのでどうぞよろしくお願いいたします。

※今月より体温チェックカードに水遊びのチェック項目も追加いたしました。天気  
がいい日はたくさん水に親しんでいきたいと思います。記入のご協力をお願いします  
す。

※暑い日は水あそびや泥遊びをたくさん行う予定です。汚れがたくさんあることは  
それだけ遊ぶことに充実している“しるし”です♪「たくさん遊んだんだな」「楽  
しかったんだな」という気持ちでお洗濯していただくとありがたいです。ムシム  
シ蒸れて暑い時期で汚れたものがちょっとくさいかな～と感じるときは、重曹とお  
湯でつけおきしたり、オスバン液で洗濯すると匂いが解消されるそうです。試して  
みてください！！

(におい対策の例です)



はじめにつけおきすると  
においがおちやすいよう  
ですよ！



洗剤と混ぜると効果がなくなるので初  
めに水とオスバンでつけおきして水で  
洗ってからいつもの洗濯をすると  
スッキリしますよ♪

※衣替えになりましたので、厚手のものから薄手のものに。補充が充分にあるかの  
確認をお願いします。

落とし物も多くなりました。名前がないと持ち主に返すことができません🙏大きくは  
っきりと書いてください。おさがりなどの洋服も本人の名前に書き替えていただ  
けるとこちらも助かります<(\_ \_)>





# は じ め ま し て



園生活に少しづつ慣れ、個々の遊びの広がりが見られてきました。好きな食べ物でお腹を十分に満たし、ぐっすり眠れるようになり、嬉しい楽しいを感じながら過ごせるようになっていきます。6月は、ジメジメする中、汗をかいたり遊びや食事で汚れたりが多くなるので着替えも多くなります。衣服の確認など、こまめに確認をお願い致します。



ことりはとってももうたがすき〜♪  
お歌も手遊びもだ〜いすき！  
体を揺らしたり、触ろうとしたり、一緒に声を出したり、楽しそうです。  
お散歩では、野鳥の声に耳を傾ける姿も見られました。



**楽しいなあ〜気持ちいいなあ**  
〜を感じながら園庭で遊ぶ年上のお友達と触れ合ったり、駐車場のお花を見たりとベビーカーに乗ってお散歩を楽しみました。

お散歩の後の麦茶、おいし〜い！  
ストローで飲むマグの練習中です。メモリが付いているので、飲んだ量もわかり安心ですね。！晴れた日は園庭で飲み、ピクニック気分も楽しみですね！



### おうちごっこに夢中！

出たり入ったり、窓を見つけて押し引いたり、お友達と一緒に、いないいないばあっ！を繰り返して楽しんでいます。  
窓の開け閉めや覗いてみるなどワクワクや発見がいっぱいです。



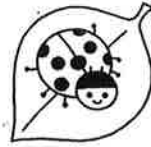
### お知らせ

- 5月に予定していた検診が6月に延期されました。
- 奉仕作業が28日予定されています。後ほどお知らせするので、該当される方はご協力をお願いします。

**○5月にお友達が増え、全員で8名になりますます楽しくなりました♪♪ 一緒に仲良く遊ぼうね！**



# たんぽぽだより



R2年6月1日

木々の新緑が鮮やかな季節ですね。春のポカポカお日様の下、子どもたちは、身体を動かし、いろいろな感覚を味わいながら遊んでいます。園の環境にも慣れ、興味も行動範囲も広がっています！

## ☆階段や太鼓橋への挑戦☆



## ☆山に登りたい！☆

がんばれ！がんばれ！

## ❀春の草花や枯れ枝遊びで五感の刺激に❀



たんぽぽの綿毛や、ハルジオンの花に触れこのふわふわ、不思議だなあ…

枯れ枝をポキポキ折る感覚がおもしろーい☺

## 生活面では…

○高月齢のお友達は、オムツに排泄・排便したことを教えてくれる姿が見られるようになり、トイレにも興味が出てきました！

水をひたすら流したい・座るのはちょっと怖い…



などの段階ではありますが、少しずつゆったりとトイレの使い方を知らせていきたいと思います。

○水道の使い方も覚え、手の洗い方も上手です！  
「あわ！」(石鹸ちょーだい)とうったえたり…  
手のひらもゴシゴシ丁寧に…  
蛇口のひねり方も覚えてきました。




6月より新しいお友達が仲間入ります。

**くぼた はなちゃん**

♪よろしくお願ひします♪

6月も、体を動かす遊びや指先を使った遊びを、保育者と一緒に楽しんでいきたいと思ひます！



# ひまわりぐみだより



園庭や散歩を通し、砂・泥の感触を味わったり、だんごむし、てんとう虫、ちょうちよなどなど…春の自然を見て、触れてそれぞれに楽しんでいる子どもたちです！！その中で、友だちと関わろうとする姿も増えて来ています！6月からは、新しいお友だちも1名増え33名になります。色々な物に興味を示しやってみたいと思う姿を大切に、一緒に遊び楽しく、元気に過ごしていきたいと思えます☆

手で足で砂の感触を味わって・・・「気持ちー」「冷たい」「さらさら」自分なりに感じて楽しんでいます！



かたい！  
登れるかな  
登ってみたら楽しい♪



手足で触れたら



道具（スコップ）を使ってみよう！！  
もっと掘れるかも！（子どもたちなりに考えて）



6月の少し暑いときや雨上がりには、水+して、また違った感触、面白さを感じて欲しいです！

春の自然に見て触れて・・・  
発見！挑戦！表現！



おたまじゃくし！動いて  
る～～（じっくり観察）



みて！みて！  
だんごむし！



きれいな花をいっ  
ぱいみつけたよ♡



棒をみつけて、少し水が  
流れている  
側溝で魚釣  
り！？



道路を歩く際、友だちと手をつなぐことも少  
ずつ出来るようになっていきます



田んぼに鳥さん発  
見！！  
こんな風に飛ん  
でた！！



友だち、以上児  
さんの姿を真似  
してやってみる



ちょっとこわいけど・・・  
飛び越えられるかな  
友だちもとべたならわた  
しも！！

この時期ならではの、動植物を見つけたり、触れた  
り・・・自然の中からの発見、やってみたいことを  
色々体験していきます♪

粘土やお絵描きを通して、感触を味わっ  
たり、自分なりに作る、描く。  
指先も動かして、手先の発達に☆



平均台渡りやバランスや跳び箱ジャ～ン  
プ！！室内でも体を動かすことを大  
切に・・・

自分でやるの！！  
やってみる！！



自分でやる！という気持ちが見られてきて  
います。手洗いについては、自分で指の間  
を洗う姿も・・・引き続き、自分で  
の気持ちを大切にしながら、やり方も伝えてい  
きたいと思えます。



# のびの～びだより



# ゆいぐみくらすだより

今月はさつまいもやじゃがいも、ミニトマトの苗植え、アリの巣作りなどたくさん体験した一ヶ月でした。植えた苗や園庭の植物に「お水あげたい！」と子どもたち自らジョーロを使って水をあげる姿も見られ、育てる楽しさや生き物の命の大切さの学びに繋がっていかればと思います。また、アリの飼育ケースを見ては、「ごはんはどこに運んでいるんだろう?」「どこがお部屋なのかな?」と、想像を広げて友だちと会話を楽しんでいました。



さくらぐみ、ゆいぐみに3良  
さつまいもやじゃがいもの苗を植  
えました。やさしく土をかき、水  
をあけて「アリ、大きくな～れ!」と  
声を掛けたりしながら、1回  
も苗植えを楽しんでいました!!



「ごまさんが『輪云ん』や『か  
もつね。しゃ』に挑戦しました!!  
初めて行かうた～ん2してか、  
みんないっしょに1-1を理解  
し、みんな2つとつうのうたを  
楽しんでのめわ。2います!!



アリの他にもカゲロウの  
幼虫も飼育しています!実際  
に観察するのはもちろん!張  
り紙を見ながら「ごはんはこ  
れを食べるん(虫)」と育て方  
についても学んでいます。

晴れて暑い日もあれば雨が降り少し肌寒い日もあり、気温差が大きい季節になりました。この気温差で体調も崩しやすくなるため、衣服の調整や汗をかいたあとの後始末、水分補給をこまめに行い、引き続き子どもたちの体調管理に気をつけていきたいと思ひます。


自肅明けの子どもたちは久しぶりの園生活に不安や寂しさを感じるかもしれません。自肅前に遊んでいた遊びを取り入れながら、子どもたちがまた安心して、楽しんで園生活を送れるように努めていきます。


♪こんな姿がありました♪

・「あ!虫さん!」と室内にいた虫を発見。駆け寄った男の子は虫を見るなり、「かわいそう…逃がしてあげないと!」と言い、そっと包むように捕まえて外へ逃がしていました。小さい虫も自分と同じ命があることに気づき、大切に思っていました。

・遊びの最中、ついつい違う遊びへ行こうとする友達に「自分の出したものは自分で片付けするんだよ!」と声を掛け、片付けを忘れていたことを子どもたち同士で伝え合う姿が見られてきました。どこに何をしまうのか、それぞれの場所に貼ってある写真を見ながら日々片付けも頑張っています。

・紙で鎖を作っている女の子。目の前で友だちが難しく困っていると、「こうやるんだよ!見ててね!」と実際に作り方を見せながら教えていました。大人の介入がなくても子どもたち同士で教え合う姿に成長を感じました。





# ほっぴ、すてっぴ、じゃ～んぴ！！

～さくらぐみ～



緊急事態宣言が出され、4月後半から自粛期間に入り、やっと6月を迎えました。まだまだ不安はあり、これからも感染拡大防止に努めていくところですが、早くみんなの顔を見たいなととても楽しみにしていたのも胸の内です。日々のドキュメンテーションを振り返っては、地面に埋めた桜の花がでてこなかったこと伝えなきゃな～(何か育てていきたいな)、ミミス飼いたって話してたのにな…と、あんなことこんなことを思い出しては「続き」を想像したり…。いつもだったら、この場面でも～くんが来てきっとこんなことを言ったりアイデアを出してくれて、～ちゃんがこんな表情をするんだろうな…そしてまた遊びが発展していくんだろうな…と、子どもたち一人ひとりの姿を思えば、一人ひとりの存在が、楽しいことおもしろい遊びや集団性(つながり)を育てているなあ…と、改めて感じていました。

みんなが揃う6月♪これからも一人ひとりの存在が輝き合いながら、共に楽しく生活し合い、素敵な集団を育てていきたいなと思っています。



ハロウダンス!!

かきものへいこう!!



おとうさん  
おしごと  
いって  
らっしゃい  
ま!!

おしごとほ  
ばいせわ  
!!

いってきまーず!!

## なかまーだよな!!



リアルな  
どろぼうと  
けいさつ  
ごっこ


くつあいてこよう!!  
すいとうのんでこようせ!!  
ごまんいっしょにたべようせ!!  
「なかま」という魅力的な言葉 😊  
一緒に過ごす中で「なかま」の楽しさや  
心地よさを その時、そのとき…  
体験しながら 実感しています。

たいします!

そして♪新しいなかま～「かめだななみちゃん」が5月からさくら組に入りました。メンバーも増えてワクワクドキドキハッピーが広がっています♪

～お願い～  
〇フッ素のフクフクうがいが始まります。フッ素を口に含み、音楽に合わせてフクフクうがいを行います。基本的には飲んではいけないうがい薬を使いますので、フクフクうがいできて、吐き出すことができるようご家庭でも練習をお願いします。

# きずな



## 野菜を植えよう!

5月は年長ならではのさつまいも苗植えがあったり、畑にこんな野菜を植えてみたい、野菜のたねはどんな形かな、水はどのくらいあげるのかななど見たり聞いたり、雨風が強いと「野菜だいじょうぶかな…」と心配したりして興味を持ち始めている子ども達! 年中組の時に植えたいちごも色付き始め、「赤くなってー!」と喜んだり、いっぱい採れたら「ジャムやいちごジュースにしたいな!」と期待をもったりしています。水やりなど大変さはありますが、野菜の生長を楽しみながら、収穫する喜びを感じていけるよう関わっていきたいと思います。



大きなさつまいもになる〜れ!!



人参のたね? おこめのからみだいい!



いちごのいいかおり♡

さつまいもの苗は寝かせて植えるんだー!



家でもじゃが芋植えにようー!!



1つしかとればほか、いちごを19人で味見! 少しづつにけれど、おいしいー

## お世話したい!

かわいいピッピちゃんのたねい♡



トイレそくじがんばるぞ!



ピッピちゃんの毛、気持ちいいー!!

生き物を大事にする気持ちが育っています!

楽しみにしているいちごが食べられて…犯人はカラス! いちごを守る為、カラスよけを考えた子ども達。お家での経験からキラキラ光る空き缶を置いてやっつけようという意見が出て、缶を棒にさしたり、ひもでぶら下げたりしてカラスとの戦いが始まっています! さて、上手くいくでしょうか?



## <お団子作ってください!>

年中組の時によもぎ団子を食べた経験からよもぎの葉を見つけたお友達が、給食先生にお願いしてお団子をつくってもらいました! みたらし風の味に、「甘い!」「おいしい!」「よもぎの匂いもした!」と喜んでいました!

また作ってもらおうね!





# 保健だより



天気の良い日は気温が上昇しますが、雨の日は気温が上がらなかつたり日中と朝晩で気温差が出たりする時期ですね。上着で調整するなどし、体調管理をしていきましょう。園内では、夏の感染症でもあるアデノウイルス感染症の報告がありました。手洗い・うがいを行い、感染予防をしていきましょう。



延期になっていた内科検診の予備日・尿検査の日にちが決まりましたので、お知らせします。

- 内科検診・実施日：6月5日(金) 13時から、図書コーナーにて行います。内科検診を受けていないお子さんは、受けていただきますようお願いいたします。
- 尿検査(全クラス対象)・実施日：6月23日(火)  
オムツからの採尿方法については、配布されたプリントをご確認ください。



全国的に流行中のコロナウイルスですが、これから夏に向けて流行の兆しがある感染症についてご紹介します。

## ●アデノウイルス感染症

・症状：鼻水、鼻づまり、咳、発熱、目の充血、嘔吐、下痢、腹痛

【呼吸器感染症】鼻炎、咽頭炎、扁桃炎など。また、咳や結膜炎の他に喉頭炎、気管支炎、肺炎を起こすことがある。

【咽頭結膜熱】プール熱とも呼ばれる。症状としては、熱が1日の間に高熱(39~40)と微熱(37℃前後)を4~5日程、上がったりがったり下がりたりを繰り返す。扁桃腺の腫れ、のどの痛み、結膜炎の症状が見られる。

【胃腸炎】乳幼児期に多いのが特徴。下痢・嘔気・嘔吐・微熱・腹痛といった、ロタウイルスによる胃腸炎と症状が似ている。

## ●溶連菌感染症

・症状：発熱(38℃以上)、のどの痛み、倦怠感、腹痛、嘔気、嘔吐、イチゴ舌  
発疹(個人差があり、必ず症状が出るわけではない)、

◎合併症や再発させないように、抗生物質はしっかり飲みましょう！