

ひかり



幼保連携型認定こども園ひかり

〒969-6200 会津美里町新布才地2

TEL 0242-54-2320

わげんあいご

(和顔愛語)

園長だより 8月



今年の梅雨は、例年と比べ長く降水量も多く、各地で豪雨被害等もありました。幸いにも、会津では被害は無かったようですが、日照不足もありこれから作物への影響も心配されます。近年の異常気象は、地球温暖化の影響も少なからずあるのかと、我々が地球環境についてしっかりと考えていかなければならないと感じさせられます。

今年 は自粛期間もあり、1号認定児さんの夏休みを小学校に合わせて8月1日~18日までに変更させて頂きました。例年出来ない園での夏の活動を少しでも楽しんで頂ければと思います。また、お盆期間についてはコロナの影響もあるので、生活様式を守りながら家族で楽しく過ごして頂ければと思います。

とにかく、コロナが一日でも早く終息してくれることを祈るばかりです。



【一学期を振り返り、二学期へ】

自粛期間・検温や手洗い、マスク着用等のご協力、本当にありがとうございました。

入園式・親子遠足・屋台引き・納涼会、そして年長児の菜の花畑への遠足・お泊り保育・・・行事が次々と中止又は延期となりました。園生活については密を避けるという事は出来ないもので、なるべく制約することなく通常通り行いました。ランチルームでの食事についてはテーブルの配置を変えたり、人数を密にならないよう制限したりしながら、楽しく食べる事を意識しました。そんな中でも子どもたちの経験は大事なので、少しでもいろいろな事を体験して欲しいと、毎月の誕生会で誕生者の希望に沿った企画(ゼリーづくり、スイカ割り)をしたり、七夕祭りの時にはミニ納涼会(ポップコーン・ポーリング・きゅうり屋・水ヨーヨー)を実施したりとやれそうなことを職員・子ども達で考えて実施してきました。子ども達も職員もよく頑張った一学期でした。密になるとの事で、保護者の皆様の協力は現在ないのが残念ではありますが、保護者の皆様の協力は必要なので、出番が来るのをもう少しお待ち下さい。しづらは、ドキュメンテーション等で園の様子をお伝えしていきたいと思っておりますので、よろしくお願ひ致します。

二学期は、子どもたちの成長の姿を見て頂く運動会・発表会があります。皆様も楽しみにしている事と思っておりますが、子どもたちも我々職員も、保護者の皆様に見て頂く事を楽しみにしております。秋の遠足も含めて、行事をいろいろと工夫してなんとか実施する方向で考えております。制約がある中ですが、出来る限りの事をやりたいと考えておりますので、良いアイデアがあれば是非、アドバイスお願ひ致します。

【コロナウイルスについて】

自粛解除やGO TOキャンペーンもあり、じわじわと感染者数も増えてまいりました。しっかりと園で出来る事をやっていきたいと思っておりますが、ご家庭でも「新しい生活様式」を再確認して、ご協力お願ひ致します。検温・手洗い・保護者、外来者のマスク着用はもちろんですが、感染拡大地域への旅行等、不要不急の外出もできる限りしないようお願ひ致します。以前もお願ひ致しましたが、緊急時の連絡先の確保、万が一自粛や休園等になった場合のお子さんの預け先の確保等も再度確認をお願ひ致します。(最近、緊急時に連絡をしても電話が通じなかったり、会社に電話をするとお休みだったという事もありました。いつ何があるか分かりませんので、よろしくお願ひ致します)

【不安を抱え込んでいませんか?】

コロナウイルスの影響で、「お子さんの様子が心配」「仕事が無くなってしまった」「生活が苦しい」・・・様々な不安を一人で抱え込まないでください。不安や悩み事がありましたら、園長の私又は二名の主幹保育教諭まで遠慮なく一声かけて下さい。

【わげんあいご】

突然タイトルを変えました。「わげんあいご」(和顔愛語) 穏やかな顔つきと優しい言葉。常にそうありたいですね♪



8月行事予定

1日(土)	1号認定児夏休み18日(火)まで
14日(金)	愛情弁当日
15日(土)	愛情弁当日
17日(月)	非常訓練 (午後の火災の想定)
19日(水)	2学期始業
27日(木)	3歳以上児1班誕生会
28日(金)	3歳以上児2班誕生会
29日(土)	お茶会(年長児)
31日(月)	8月保育料引き落とし

来月の予定

3・4日(木・金) 3歳以上児誕生会 10日(木) 非常訓練
16日(水) 役員会 18日(金) 愛情弁当日

※都合により内容や日程が変更になる場合がありますのでご了承ください。

年間予定の9月に記載されていた3歳以上児保育参観・祖父母参観デーは3歳以上児の保育参加という形式に変更して行う予定です。詳細は後日お知らせいたします。

〈お知らせ〉

※8月17日(月)～8月28日(金)まで保育実習で短大の学生1名が保育の勉強に来ております。学びの機会ですのでどうぞよろしくお願いいたします。

夏の休みの過ごしかた



今年は新型コロナウイルスの影響でいつもとは計画が変わってしまったご家庭もあるのかと思います。近くにお出かけをしたり、家でゆっくり過ごしたり、料理を作ったり、散歩したり、夜空を見たりとほんの小さなことでも子ども達にとっては素敵な経験になることと思います。家族のふれ合いを大切にこの夏を元気に過ごしていきましょう。

こんなことに気を付けて過ごしていこうね！

◎規則正しい生活をしましょう。

「早起き・早寝・朝ご飯を食べる」で暑い夏を乗り切りましょう。

◎テレビ・インターネットやゲームの時間を決めて使用しましょう。

楽しいとついつい夢中になって時間が過ぎるのを忘れてしまいがちですが、家族で時間を決めて上手に利用しましょう。

◎お手伝いをしてみよう。

「食後の食器を片づける」「箸をならべる」「ペットに餌をあげる」「靴をそろえる」など、家の中で毎日できる手伝いを一緒に考えて行いましょう。

みんなの役に立つことの喜びや感謝される経験が味わえるといいですよ。

◎冷たいものの摂りすぎに気を付けてください。

冷たいものをたくさん摂ると食欲減退にもつながります。甘いものの摂りすぎは、肥満になったり、イライラしやすい原因にもなります。ジュースよりも麦茶がいいですよ。(スポーツドリンクにも砂糖類がたくさん使われていますので気を付けてください。)





◎水遊び・花火は必ず責任ある大人の人と行いましょう。

子どもの事故で多いのは水の事故です。洗面器の水でも容易におぼれてしまうそうです。目を離さないように気を付けて楽しみましょう。

暗いところで光る花火は見ていてとっても楽しいですが、やけどの危険もあります。やけどに注意しながら行いましょう。火の始末も忘れずに！！

◎熱中症に気を付けよう。

暑い日の外出は無理をしないで涼しい屋内で過ごしたり、屋外に行くときは帽子をかぶって、水分補給をこまめにしましょう。

◎安全に楽しく遊ぼう。

自転車・ボールあそびなど敷地内で遊んでいてもふいに道路に飛び出してしまうこともありますので、目を離さずに気を付けてあそんでください。

楽しく休みを過ごしていきましょう！！



事故・入院などの時は、TEL 54-2320 認定こども園ひかり に連絡をくだ

さい。困ったことなどがありましたらお気軽に電話をしてください。



はじめまして



7月に入り、自分のやりたいやってみたいと思う気持ちが表現できるようになり、おもしろい、できた、うれしい、失敗を繰り返しながら、毎日ピカピカの笑顔が飛び交っています。



七夕まつり お店屋さんごっこ

年上のお友達と一緒に、ボーリングやヨーヨー、温泉に入ったりしながら触れ合いを楽しみました。



わくわく たんけんたい



いないいない ばあっ! ♡




葉っぱのカチューシャ
かわいいでしょ♡




おおきなたいこドンドン!



お姉さんのするままと遊び
をじっと見ていました! これ
からの遊びに乞うご期待!



つかみたいのにつかめない
お水! どうして?



○人との関わりを楽しく感じて、見たことをまねたり、何度も繰り返し経験しながら、新たな挑戦が生れています。

○着替え用の服は汗をかいったり食べこぼしたり、遊びなどで着替える回数が増えるので、余裕のある枚数の準備をお願いします。又、動きが活発になるので購入するには、上下に分かれた衣服への移行もお願いします。



たんぽぽだより



梅雨が中々開けず、蒸し暑い日が続きますが、子どもたちは毎日、水に触れる心地よさを感じたり、探索を楽しんでいます。個々に水との距離も近付いています！



- ・シャワーの水を浴びて「キャッ！キャッ！」と全身で気持ちよさをま
- ・水道の蛇口のひねり方を覚えて、何度も開けたり閉めたり・・・

年上のお友達の遊び方を真似て挑戦！

・ペットボトルに”水を汲んでは別の容器に流す”を繰り返しながら、水が溜まったり流れたりする動きを楽しんでいます。

○室内で夢中になっていることは・・・○



＜なぐり描き＞

肘の動きから半円を描き肩まで動くようになると、円を描くことが出来ます。

ぐるぐるグル～とカラフルな渦巻きが沢山できました！



＜シール貼り＞

指先を器用に使うのはがします。粘着面を貼るのが難しい！！

「あお！あか！」と色への興味も沸いてきました。

○1歳半～2歳を迎えた子どもたち。いろいろな人との関わりの中で、“自分なりの世界”が育ってきました。自己主張も徐々に強くなり、**自我が芽生えてきた**ことを感じます。園でも、十分な言葉では表現できない思いを、行動で・声で・動作で精一杯表現しています。例えば・・・

★お友達の遊びを真似したい気持ちから、物の取り合いが勃発！！★

「あー！！」と声を上げて訴えたり、手が出てしまうことも・・・。

- 「ぼくも使いたい！」という気持ちを受け止め、「貸して」と言葉や仕草での伝え方を知らせたり、おもちゃの数を増やして、同じ遊びを楽しめるようにしています。
- 別の物を提示して、「どっちがいい？」と尋ねると、「こっち！」と気持ちが切り変わることもあります。

☆トラブルの反面、お友達と関わりたい気持ちや、お友達と一緒に遊ぶ気持ちも高まっています。

様々な関わりの中で子どもたちが感じる思いを大切にしながら、見守っていきたいと思います。



※8月のお休みも、体調に気をつけながらご家族での時間をゆつくりと楽しんでください！※



ひまわりぐみだより



梅雨に入り、蒸し暑かったり肌寒かったりと気温差が激しい日が続いています。曇りの日や雨の日でも、カエルやトンボを捕まえてみたり、水や泡遊び、新聞紙をビリビリに引き裂いてみたりなどの遊びを全身で楽しんでいきます。8月は、暑さに負けないように、体調を整え思いっきり体を動かしながら夏を十分に味わっていきたくと思っています。



新聞紙を破いたりハチマキやリボンにしたりしてダイナミックな動きやおしゃれを楽しみました。



朝顔の花や夏野菜に触れたり、匂いを嗅いでみたりして季節を感じました。

水遊びや泥遊びをする中で、着脱の機会が増え、シャツや上の服も前後を確認したり、「こっち(が前)？」と訊いたり、自分からおむつを履いたりと少しずつ上手になってきました。


個々のペースに合わせて、励ましながら、やってみようという意欲を引き出していきます。



「かして」「いいよ」「待っててね」「ぼく、水遊びやりたい」「一緒に絵本読もう、見せて」などなど、友達とのやりとりを楽しむ子どもたち。お友達との関わりが多くなってきた反面、思い通りにならず、泣いてしまうこともあります。自分とは違うお友達の気持ちがあることに気づく機会でもあります。少しずつ、自分なりの言葉で伝えられるように励ましたり、難しい時には代弁したりしながら、子どもたちの気持ちに寄り添っていきたくと思います。

のびの～びだより

ゆりぐみワラスTビダより。



今年は雨の日が続きましたが雨の日ならではの体験をするいい機会となりました。雨の日の園庭はいつもと違う顔をしており、ドキドキわくわくしながら探検しました！大きな水たまりに大興奮なゆりぐみさんでした。



今年はトマトときゅうり、なす、めろんを育ててみることに。気づいたときに水を上げてくれていたゆり組さんでした。花が咲いたことに気づいたり、実がなっていることに気づいたり。今月の初めやっと収穫することが出来ました！

「これ、もいでもいい？」と採れたてを水洗いし、その場で切っていたきました。遊んだ後の心地よい疲れが最高の調味料で普段野菜が苦手なお友達も「おいしい！」と笑顔を見せてくれました♪



お友達のおいしそうなお顔につられ自然と野菜に触れる機会となり嬉しです。少しでも苦手意識が「食べれた！」「おいしかった！」につながるよう無理なく誘っていきたいと思います。



暑い日には水遊びや泥遊びを楽しみました！

お友だちと水たまりの中で涼みながら遊んだり、先生やお友だちと水の掛け合いっこを楽しんだり、水の冷たさや気持ちよさを感じ、水しぶきの動きを見て何度も繰り返し楽しんだりしていました。



お兄ちゃんたちに教えてもらったり、まねをしながら虫捕りを楽しみました。


捕れた虫を虫かごに入れ見せ合い褒め合ったり、「ここに〇〇がいるよ」と教え合いみんなで協力して取る姿がありました。

仲の良いふじぐみさんが目の前で虫を取るところを見ていたゆり組さん。ふじぐみさんへの憧れや採ってもらった嬉しい気持ちを大切に次はみんながしてもらってうれしかったことを小さい子たちにわけてあげられるとよいですね。



8月も暑さに負けずいっぱい遊びたいと思います！！

ほっぴ、すてっぴ、じゃ〜んぴ！！

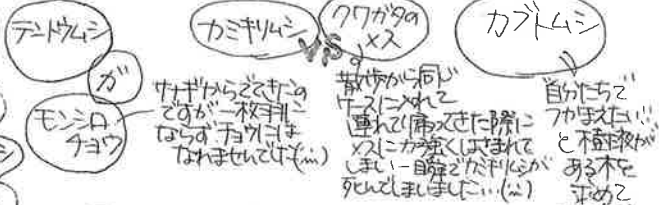


～さくらぐみ～

みてみてイモムシみたよ！
かってもいい？

調べてみると「テントウムシ」
テントウムシを飼うには、草や食べものを入れて...
「何を食べるの？」「テントウムシとおなじアブラムシ...」と
いうことでアブラムシについて草を入れて...ワサで飼う
ことにしよう。テントウムシになるかな？よ、と
しんしん気分で見ると...でも日が経つにつれて
黒くなって...かたくなって...死んでしまっ様子...
振り回りでみんなに尻からせびせテントウムシにやめめ
のか、考えていくと...「てんからてんしやない？」「うちかまいて
ばからから？」という気がするが「あかん」りました。
残念ながらテントウムシは成虫になることにはできませんでした。
このイモムシから「カ」の幼虫を飼うか...と考えずん
つばがうてしまいました。

自分ちでみたてムシだからこそ...
しんしん気分毎日成長を果はし
しているからこそ 脱着が芽生え
きますね😊



興味津々!!
大女子カミキリ
ごもさわりすきて 腸部がヨボヨボな
動かすておいておことか...

季節によってどてくるムシが
違ったり 名前や体や鳴き声を調べたり
日頃の虫探しには変化があり 学ぶ姿勢
あり 充実があります。

"たじいしょい"だよ!! またうごきよ!!
...ごもり待てまてはか"日時間"が経過して重かす!!

その中"沢山の命"にほめてほす。

⇨ 振り返りぞ...
みんなの心臓... 知っている?と聞いてみると「うん!!」という
声と首をかしげる姿が... 大切な心臓があるんだよ。
大事なみんなの心臓だよ... 大切な心臓があるんだよ。

ムシ探りではな
単に「うごき」を感じ合ったり
力を互いの思いを感じ合ったり
もちろん集い事を共有し合ったり...
遊びの中で 感じる体験を
豊かに... 命... 命... 命...
「思いのりのしん...」
心も体も育み合って
いきなれと思はす😊



「ほんとだ!!
おとが!!
すな!!」
そのときも... とも... とも... とも...
心臓... とま... とも...
もう一回... とも...
難しい... カミキリ...
音を聞きながら... 命...
大切... 命...
言葉を...😊

セシのぬけから産見!!
セシが成虫になる日映像に
目をキラキラ輝かせる姿も
ありました😊

きずな

七夕祭り～おみせ屋さん～

七夕祭りの中でお店屋さんをしようとなったふじぐみさん！4つのグループに分かれて、それぞれどんなお店にするか話し合っていました。去年の納涼会を思い出しながら、自分達でできるものは？食べ物にしたい！ゲームにしたい！けれど、アレルギーのお友達もいるよね？小さい子も食べられるかな？できるかな？など、沢山の意見が出る中でやりたい気持ちばかりでなく、思いやる気持ちも見られました。

ポップコーン屋さん・ゼリー屋さん・きゅうり屋さん・ポーリング屋さんに決まると味付けを考えたり、看板やオリジナルのバッジを作ったり、服装を考えたり、はりきって準備をする子ども達！七夕祭りへの期待も高まり、当日は役割を持って友達と協力し合う楽しさを感じながら、お店屋さんが盛り上がりました。

ポップコーン屋さん



ゼリー屋さん



きゅうり屋さん



ポーリング屋さん



*七夕の由来は中国！由来を知ると、世界地図や国旗に興味を持ち、調べて国旗を描いていました！調べるっておもしろい！



あーたりー！

遊びの中でも「いらっしゃいませー！」

七夕祭りでお店屋さんを進めていく楽しさを感じたことが遊びにもつながり、お友達とお店屋さんを楽しむ姿があちらこちらで見られました。

ヒーマン屋さん



ヒーマンだよ、
おでここれだ、
いかにいー

相手のヒーマンにちゅうせんする
おともだちがたたくさんいまして！

あわのケーキ屋さん



どうぞー！
くたさーい！

あわにいろをつけて、おいし
そろはケーキがたたくさんでまじに！

おりがみ屋さん



いっばい作て
売ろう！

おりがみが得意なおともだち！
看板も作って自分達で準備はしに！

7月のお誕生会！おめでとう☆

7月のお誕生会…青グループさんはすいかのアイス！紫グループさんはすいか割り！それぞれグループで考えた内容を楽しみました。そして、誕生会での保育者の役割をやってみたいという子ども達！入場の曲をかけたり、インタビューしたり、ケーキを運んだり、電気を消したり、役割を決めて主体的に取り組む姿にまたまた年長らしさを感じました！

すいかのアイス！
誕生日のおともだちが準備してくれました！



すいかわり、がんばるぞ！

おいしい



お名前を教えてください！



ケーキ運んばよ！



プレゼント、どうぞ！



青グループさんが紙粘土でケーキを作ってくれました！

かぶとむしてかっこいい！



かぶとむしが大好きな女子きほ子ども達！ダンボールを切り、リボン、リボン、かぶとむしやくわがた作りを楽しみました！

かいりくんのお家からかぶとむしを頂きました！観劇を楽しんだり、触れることに挑戦したりしていました！



ドッジボールしよう！



しほから、当てにり、逃げたり、ボールをキャッチしたりして、ドッジボールの楽しさを味わっています！

男の子も女の子もドッジボールに興味を持ち始め、少しルールを理解



梅雨って楽しい♪



雨が強いと、かさい当てる雨の音が大きい！
水にまりでジャンプ！
いっぱい水がはねて楽しいよー！

梅雨ならではの楽しさや発見がいっぱい！！
大きな水にまりだー！深い！
水がいっぱいになる！迷路みこい！



どうぶつえん&すいぞくかん！



ひかりどうぶつえんすいぞくかんができてあがりまじに！やったー！

折り紙の本を見ながら、様々などうぶつや魚を作る子ども達！
友達と描かせながら、





保健だより



天気の良い日は、午前中から日射しが強く気温も高いですね。暑い日は水遊びをする機会も増えてくるかと思います。家庭でも、外出先でも水遊びをする際は必ず大人の目が届くようにし、事故のないようにしていきましょう。



【7月の感染症状況】

- ・流行性耳下腺炎 1名
- ・アデノウイルス感染症 3名
- ・ヘルパンギーナ 1名
- ・溶連菌感染症 3名



◎今年はコロナウイルスの影響から、自宅で過ごす機会が多かったと思います。夏になり、自宅の庭先でのBBQや花火の機会が増えてきますね。子ども達も外遊びで、虫探しを楽しむ姿が見られます。今回は、夏のレジャーでのやけど、虫刺され(蜂と毛虫)の対処法についてお話したいと思います。

●毒虫(蜂・毛虫・クモ)との接触について

【蜂に刺された時の対処方法】・症状/強い痛み、赤く腫れる

- (1) 刺された患部をよく見て、針が残っていれば、粘着テープか毛抜きで使い針を抜く。
直接手で抜かないようにしましょう。
- (2) 患部を流水で洗い、氷のうや濡れタオルで冷やす。
- (3) 自己判断での薬の使用は避け、病院を受診する。(アンモニアをかけても、毒は中和されない)

【毛虫との接触時の対処方法】・症状/赤くなりブツブツが出る、強いかゆみ

- ・対処方法は、蜂に刺された時と同じように対処する。
- ・ドクガ(毛虫)かどうか分からない事もあるので、自己判断での薬の使用はしない。
(市販の虫刺されの薬を使用することで、症状が悪化する事がある)
- ・患部を冷やししながら、皮膚科を受診する。

【クモとの接触にも注意】

- ・クモのほとんどが毒を持っている。日本にいるクモは死に至らないものがほとんど。
しかし、中には猛毒を持っているものもいるので、病院を受診しましょう。

●やけどの対処方法について

◎子どもがやけどをした時の対処方法・流水で冷やす

- ・やけどをしたら、すぐに流水で冷やす(痛みや熱さを感じなくなるまで)
やけどした部位を冷やすことで、やけどによる皮膚の症状の進行をくいとめることができる。
- ・水をかけにくい部位は、ビニール袋に氷を入れたもので冷やす。
- ・(衣服の上からのやけどは)衣服を脱がさず、そのまま流水で冷やす。
- ・直接水をかけて痛がる時は、タオルやガーゼで患部を覆い、その上から水をかける。

◎病院受診のめやす・程度が軽そうでも、手のひら大の範囲であれば病院を受診しましょう。

【やけどの重症度】

- ・浅いやけど(I度熱傷)・・・皮膚が赤くなる。
- ・中くらのやけど(II度熱傷)・・・水ぶくれができる。
- ・深いやけど(III度熱傷)・・・皮膚が白くなる、黒くなる。

【目や顔のやけどの場合】

- ・顔や目、口や陰部などのやけどは、すみやかに病院を受診しましょう。

◎病院受診は何科がいいの・・・？

- ・小児科、皮膚科、形成外科とありますが、まずは救急外来の受診がいいかと思います。
広範囲の場合は、迷わず救急車を要請しましょう。

【熱中症にご注意下さい！】

- ・熱中症の要因として、水分や塩分不足と言われていますが、他にも身体が暑さに慣れていない人や、運動習慣がない人は熱中症になりやすいようです。
ステイホームが増えてきているので、エアコンの効いた部屋で過ごすことが多くなっているのではと思います。
連休を利用して、親子体操など適度に運動してみるのもいいかもしれませんね。