

ひかり



幼保連携型認定こども園ひかり

〒969-6200

会津美里町字新布才地2番地

TEL 0242-54-2320



雲外蒼天

園長だより年末号

クリスマスの飾りで賑やかな園内は、あたたかな笑顔であふれています。年末になり、皆様方も慌ただしい日々を送っていらっしゃる事と思います。体調に十分気をつけながら、ご家族全員で新年をお迎えください。



園庭工事

天候の影響で遅れましたが、園庭工事がほぼ完成致しました。子どもたちが主体的に集中して遊べる環境を作りたいと考え計画致しました。野山の様な、起伏や自然環境の中で、会津の四季を感じながら、たくさんの友だちとの関りの中で、逞しく育って欲しいと思っております。春になったら、もう少し植栽を加え風景も変わっていきます。子どもたちの学びも更に深まっていく事を期待しております。幼児期にしかできない経験、深い学びを園では応援しています。そんな姿を保護者の皆様も見守り、応援して頂けると嬉しいです。

<幼児期に大切な事>

- たくさんの友だちや異年齢の関りの中で人間関係を学ぶ。ケンカやトラブルも育ちのチャンスです。
- 自然環境の中で、砂・土・泥・水・虫・草木・木の実等の素材を使って、造形や科学、小学校での勉強の基礎を学んでいきます。
- 自分たちで遊びやルールを決めることで、共同性や道徳心、規範意識が育っていきます。

◎子どもたちの運動能力の発達には、園と家庭での運動遊びの時間や頻度などの運動経験要因が最も大きく関係していると言われております。また、一斉保育で運動指導をしている園よりも、自由遊びの中で保育をしている園の方が運動能力が高いという、文科省の調査結果が出ております。子どもたちが目を輝かせてワクワクドキドキ、「やってみたい!」と思えるような環境をこれからも作っていききたいと思います。

先日行われた全国中学校駅伝大会において、準優勝した高田中学校。当園の卒園児が3名走りました。成長した姿をyoutubeで見るととても嬉しかったです。将来、この園庭で遊んだ卒園児が、様々な所で活躍してくれる事を期待しております。



【アンケートの協力ありがとうございました。】

今年度2回目のアンケートの回答ありがとうございました。1月早々にも結果をお知らせいたします。たくさんの素敵なコメントをありがとうございました。
年長児保護者さんから頂いたコメントを紹介させていただきます。

「自由に遊び、自由な考えで子どもが動いている姿がとてもいいと思います。一方で、朝の挨拶や給食の時の挨拶等、一斉にメリハリを付けてやらないので、やらない子はやらないという状況だと思います。・・・」

本当にその通りだと思います。自然と挨拶が出来るように園でも指導していきたいと思えます。ご家庭においてもよろしくお願い致します。

【除雪について】

冬期間、駐車場の除雪は私(園長)が行っております。朝、保護者の皆様の送迎に影響の無いよう早めに出動しておりますが、時には間に合わない場合もあります。その際は、除雪の様子を確認して頂き駐車して頂きます様、お願い致します。また、車を離れる際は、必ずエンジンを止めて下さい。事故防止や車上荒らしの防止にもなりますので、よろしくお願い致します。

【大地震に備えましょう!】

全国的に地震の回数が増えてまいりました。近い将来、大地震発生の可能性もあります。子どもたちや自分たちの事を考えて、万が一の時の準備をしましょう。緊急連絡先やメールアドレスが変わった場合は、必ず連絡をお願い致します。園で作ったペットボトルライトも、停電の際には役に立つと思います。



【寄付をありがとうございました。】

保護者の方から、大量のマスクと
廃油から作った石鹸を頂戴いたしました。
ありがとうございます。



【新型コロナウイルス感染症対策について】

現在、新型コロナウイルス感染症については、感染状況が落ち着いた状態が続いておりますが、新たな変異株のオミクロン株による感染が国内においても判明するなど、予断を許さない状態です。今後、冬休みや年末年始など人流の増える時期を迎え、国内での感染拡大が危惧されております。また、冬期間はノロウイルスによる感染性胃腸炎やインフルエンザの集団感染が多発する時期でもあります。今まで通り、こまめな手洗い・消毒、マスクの着用など基本的な感染症対策や熱が出るなどの症状や具合の悪い様子が見られる場合は、登園を自粛する等のご配慮、ご協力をお願い致します。尚、年末年始等の休園日中に何か心配なことがありましたら、園長まで遠慮なく連絡してください。

園長携帯 090-2976-9399



1月行事予定

4日(火)	愛情弁当日
7日(金)	第3学期始業式
11日(火)	だんごさし
13日(木)	絵本貸出開始・非常訓練
18日(火)	だんごもぎ
19日(水)	3歳以上児1班誕生会
20日(木)	3歳以上児2班誕生会

来月の予定

- 3日(木) 豆まき
- 5日(土) 講演会(年長保護者対象)
13時降園のご協力をお願いします
- 10日(木) そりすべり(年長児対象)
愛情弁当日
- 15日(火) 非常訓練
- 16日(水) 3歳以上児1班誕生会
- 17日(木) 3歳以上児2班誕生会
- 19日(土) 入園説明会(新入園児対象)
- 27日(日) 奉仕作業(対象者のみ)

※日程や内容が変更になる場合もあります。
変更があった場合にはわかり次第お伝えしていきます。



すみれ組クリスマスだより

すずく♡にこにこ

今年も残りひとあといわすか。早いもので入園して8か月が経ちますね。すっかり園生活にも慣れて、みんなで笑顔で過ごし、あといく間に今年が経ち終わってしまうように感じます。1人で出来ることが増えて、お話を上手に話したり、日々の生活の中で一人一人すくすくとじも体も大きく成長していることを実感する毎日です。来年はどんな姿を見せてくれるのかな?と今からドキドキ、わくわくです!! 年末年始は、ご家族でゆっくり過ごす時間になるとおもいます。沢山言葉を交わし、スキンシップをとりながら楽しい新年をお迎えくださいな♪



クリスマスツリーをつくったよ!!

シール貼りで指先を上昇はがす子、少し手伝ってもらってはがす子、ペタペタするのが不思議で自分の手に貼っている子などさまざまな様子が見られました。いろいろな製作遊びを楽しみながら指先をたくさん使って発達を促していきたいと思います!!



お友達がしていることが気になりに付いて同じ玩具を遊んでみたり、お友達の名前を覚えて呼ぶ姿も見られます。これから、どんな関わりが見られるのが楽しみですね!!



ままごと遊びでは、ごちそうをお年当に話したり、もぐもぐ食べたり、スプーンで食べる練習や食入の練習をやるお友達も!! お家の人や保育教諭の身ぶりや手ぶりを真似して、見立て遊びも楽しんでいきます。ごちそうを食べておさん! まるご小まなママとパパのおでせね♪




みてみて!! できるよ!!

おやつや食事の際に手や口を拭いたり、排泄時や着替えの着脱など自分で行おうとする姿が見られています。自分でやろうとする姿勢を大々かしながら関わっていきたいと思います!!



7日のすみれ組は

生活リズムを整えて、元気に户外活动遊びや音楽を通して冬の自然に馴染んでいきたいと思います。また元気のよい姿で登園してくれるのを楽しみにしています!!



げんきいっぱい！

～ひまわりぐみ～

あっという間に時は過ぎ、今年も残り数日となりました。今月は天気が悪くあまり外で遊ぶことができませんでしたが、天気がいい日には思いっきり外遊びを楽しむ姿が見られました。先日、築山の工事が終わり、「お山できた？」「すごいね！」と築山に登って遊べることを楽しみにしていました。

今月に入り、体調を崩しているお子さんもみられてきました。感染症もでてきているので、鼻水や咳、いつもと様子が違う時にはゆっくり体を休ませて元気に園生活を過ごせるようにしたいですね。来年も子どもたちの体調を見ながら関わっていきたいと思います。



動物や物の音を聞いて、それに合ったものをとる、かるたのような遊びをしました。子どもたちはよく音を聞いて集中して遊んでいました。



クリスマスツリーの製作をしました。シールを貼ったり紙にノリをつけて貼ったりしました。完成したツリーはお部屋や廊下に飾ってあるので見てみてください！

自分でできることが増えてきました。以前はできないと泣いていたことが多かったひまわりさんも、できるから見てと泣かないで自分でできるようになりました。



築山工事ではショベルカーを近くで見ることができました。ショベルカーが前や後ろに進むたび、子どもたちも一緒に進むなどかわいい姿がありました。



「たっちゃんの紙芝居」を見ました。大人も笑えるような楽しい紙芝居でした。人形を触らせてもらうと、人形の上下する動きに興味を持ち楽しんでいました。

1月のひまわりぐみさんは…



○友だちや保育教諭と、正月遊びを楽しんだり体を動かしたりすることを楽しもう！

○生活リズムを整えて体調に気を付けながら、寒い冬を元気に過ごそう！

※年末の休みに入る前に、一度非常用の外靴を返却いたします。お子さんの足に合ったサイズかどうか確認してもらい、年明けに持ってきてください。



虫とりあみで
落ち葉ひろいに
挑戦!

たんぽぽ



すいでしょー!
プラコの柵を
金棒がわりに

子どもたちそれぞれが、自分のペースで大きくたくましく成長してきたこの1年。あっという間に年内最後のひと月となりました。

12月は寒さも本格的になり、咳や鼻水等、子どもたちの体調もなかなか安定せず、お家の人も大変だったかな...と思います。ですが、そんな中でも自分で出来ることが増え、やってみたい事が盛りだくさんのたんぽぽ組さんは様々な事に挑戦し、楽しくすごしていたようです。

高い戸外にのぼりたがったり、保育室から脱走しようとしたり...とやんちゃな所もぐんぐん育っているカワイイ子どもたち!

年末年始のお休み明けも、そんな元気モリモリのみんぱに会えるのを楽しみにしています!!



絵本の指さし遊び。
いろんなモノの名前が
分かるようになって来た!



お友だちと
一緒に楽しむ

ままごと
あそび。
大好き♡




お人形の
お世話も上手に
なりました♡



コンテナに
入ってみたい...




靴も靴下も
脱いで、のぼり棒に
挑戦!



年末年始のお休みに入る前に
下記の物を持ち帰ります。

- ・布団 ・外あそび用靴 ・春夏に使用しては帽子
- ・スキーウェア(家庭で必要があれば、各自持ち帰って下さい)



雪あそび用に準備していた大雪ブーツは
登降園時に使用する物で大丈夫です。

新年、登園の節祭には、帽子以外を
再度お持ち下さい。

戶外あそび後、保育室前、廊下のベンチに
並べて乾かしておきますので、降園時に忘れず
お持ち下さい。

◎ 外用の靴には非常時の避難用に
園でお預かり致します

乾ききらない場合もあるかと思いますが、ご理解ご協力
をお願い致します。



1月のねらい

興味のある遊びに夢中になり、
存分に遊び込む。



にじ

ドキドキ♡ ワクワクの冬がきた!!



新しい園庭 に雪!!

寒さにも負けず元気に楽しんでます!
工事ごっこや氷探し、雪すりを
楽しんでます☆

雪と土のスコップを使った時の感触や重さの
違いを感じたり、雪を水溜りに入れ、溶けていく
様子を観察したりとじっくりと楽しむ姿もみえます!
自分たちでウェアにするかジャンパーにするか
必要性を考えて選択しようとする様子も見られ
ています😊



クリスマス!

冬といったらクリスマス!子どもたち
もずと楽しみにしていました!
「サンタさんがきてくれるように...」と
ろうとをキラキラにすることにしたり、
ゆずだるまや星の飾りを作ったり、
大きなツリーの材料を探察して
作ったり...

クリスマスの音楽に合
わせて踊ったり楽器を
鳴らしてみたりと一人ひとりの
楽しみ方で「当日まで
ワクワクを重ねてきました☆

発表会を経てこんな姿が見られるようになってきました!

いっしょってこんなにたのしい!!



いっしょに
ほめてあげよう!

みんなで「おそろいぞ」
つづけたのー!!

たのしい...
こちいいい...

かして!
やってみよう!

ボタン
てきないー

あか!
あけなさいー!

いっしょに
ほめてあげよう!


好きだからこそ
やってみよう!
たのしませたい!!

の優しい気持ちの
育ちが...

いっしょに
ほめてあげよう!

どれ!
かしてみ!!

ありがとう♡のきもち 想いを伝える経験...



クリスマス食卓で
セリ紙を使って作った時...
セリ紙のセリ紙が
なんだかステキな形!!
ネットスにすると
更にいい感じ
年長さん、年中さんに
あげたら喜ぶかも!!

おんちようこん
あいもうえてくれたよね?
ありがとうあげたら?

でもひとりじゃうれしー
みんなにでたてほしいー

そなた想いを振り回してみんなに伝えよう...

おれでっかい! わたし! とたくさん
の音が聞こえる。



もっと
ぎりたい!!

おれも
ぎりたい!!

このがた
おんちようこん
ちよん
よる
さう

おれも
ぎりたい!!

きまのじようすだよ!

テ
ア
は
は
は

おれもありがとう!!



面と向かい合っ
た感じが感じながら...
ありがとう

1人の想いがクラスの友だちに伝わり、自分の得意や好きを發揮しようとする姿がありました。参加の仕方や、思いは一人一人違っていたかもしれませんが、友だちの話に耳を傾けることや、そこからの気づき、手伝おう!と思って行動する姿に成長を感じました! また、年長さんへ思いを伝えることができ、「ありがとう」の言葉の温かさや、喜んでもらえる嬉しさを感じるこのことのできる経験となったのではないかと思います。自分が!と個々の思いの強かったゆり組さんでしたが、少しずつ少しずつクラスとしてのまとまりも感じられるようになってきました!!

冬の準備物の お知らせ

①スキーウェア



つなぎタイプでも上下別タイプでもどちらでも可能です。
お子さんの発達、準備や始末のしやすさ等に合わせて
 お選びいただけたらと思います。

②手袋

防水タイプの手袋がオススメです。

昨年は紐で左右を結んでウェアに通して
 いただいていたのですが、手袋は手袋かけ
 にかけて、必要に応じて使用するよう
 していきたいと思ひます。そのため紐でく
 くらずにご持参し、クラス前の手袋かけ
 に挟んでいただくようお願いひします。

③ニット帽



転倒の際頭を守るために
 必要となります。

④長靴



雪の入りにくい物が
 オススメです。

※非常用の外履きもクラス前
 の下駄箱にお願ひします。

⑤ハンガー



持ち手部分にお子さん名前
 に合わせて、目印となるイラスト
 やマークをお願ひします。

～おねがい～

- ・持ち物の全てに名前の記入を
 お願いひします。
- ・年末年始のお休み中にウェア
 や手袋の準備や始末をお子
さんと一緒に確認、練習をお願
 ひします。

☺ 午睡について… ☺

個々の発達や体調、体力に合わせて午睡を調整し
 ましたが、進級に向けて、年明けから家庭の希望や
お子さんの午睡の必要性などを踏まえながら徐々に
 減らしていこうと思ひます。

夕方眠くなって大変。逆は夜寝なくて大変。
 体調が優れないので寝せてほしい。等困たことや
 変わったことがあつた際にはご相談下さい!!

完全に午睡の必要のなくなったご家庭から布団を
 返させていただけますので、お家での保管をお願ひします。



1月のねらい



- 連休明け、友だちとの再会を喜びながら
 自分の経験や思いを言葉で相手に伝えよ
 うとする。
- 園での生活の仕方を思い出しながら、身
 の回りの事を自分で行う。
- 冬の自然に関心を持ち自ら関わろうし、
 発見や気付きを楽しみながら遊ぶ。

今年1年、たくさんのご支援・ご協力をいただき
 ありがとうございます!!
 来年もよろしくお願ひ申し上げます!!

ああと

さくら組 (クラス)

12月はさくら組のお部屋にたくさん遊びが咲いて1ヶ月でした！ひとつひとつの遊びに子ども達のおもいがあり、担任のおもいがあり... そんな様子をこのさくら組マップでご紹介していきたいと思っております！

(2月といえばやっぱり)

クリスマス



①

願いを手紙にのせて

『どうすればサンタさんに願いが届けられる?』手紙だ!!!
A0を握ってじっくりと書くお友達。

『ちゃんと書いてあるかな?』
何度も飾ってある手紙を開いて確認するお友達。

『飾ってあるのは廊下の中だからお友達のサンタさんが気づくように』とニコニコみんまからの手紙があることも知らせる手紙を念に見取り回せるお友達。

手紙が細かく動かせるようになると製作の幅も広がり、より楽しくなりますね!

自分で配置も考えながら、おどかしや山はな(のり)を飾りつけたり...
手紙を細かく動かしてモールで開けたり...
自分だけの特別を同じっていますね!



刀作りが得意な男の子たち。自分で作った刀を長く大切に作ってほしいという担任の思いからできた

けんのはなぶら

③

みんなに見てもらってうれしげな! 見た目がキレイだと気持ちがいいね!

整理整頓をやることの心地良さを感じながら、自分と片付けたいくなる空間ができました!

宇宙空間の暗闇からひらめいて...



おどかしが誕生!!!

サボメは紙におどかしを描いて見取り回してしまいたい。遊んでいるうちにおどかし役のお友達が出てきて...

『どうすればもっとおどかしが生まれるかな?』



遊びの中で『もっとこうしたい!』とイメージがどんどん広がっていきなり、自分の意志がでてきたりと、子ども達自身から『もっと遊びを楽しくするアイデアが生まれてきます!』



おどかし おどかしね... 楽しんで楽しんで... 子ども達のやり取りの中で遊びが広がってしまっています!

宇宙 ②



『星のお月さまはどんな形がさう...』
そんなひとつの疑問が、質問するにつれて大きな扉にへと夜明け...

ポリ袋を貼る、空間を作る、色水で星を作る... ひとつの空間を作るまで! 子ども達は様々な過程を経ています。宇宙の中はどのように過ごしたらいいのか。みんなどい作、作、作の作る、大切に作る... 大事なことでよね!

④ 木の家作り



ネジの穴とドリルの先の開けを合わせたり、カギ入れながら回したりと、集物も高まり、じっくり行っていました。自分だけだけでなく、友達の存在に気づきながら、板を押し当ててあげたり、順番をしっかりと守ったり... そんな子ども同士の姿も見られます!

⑤ どうぶつえん



遊びの中で数人の興味もどきまいた! 『この動物をくまにはこれか?』 『〇個だ!』と自分で数えて材料を準備しています!

⑥

このひとつひとつの環境作りにも、子ども達の手が加わっています!

中物や動かせる、ポリ袋をテープで繋げる、カメラで撮影して見取り回せる... 一緒に作ることによって自分達で作ったんだ! という経験がよさそうと、自信が繋がります!

そんな環境の中で...



その香、かこい!!!
ほくも作、てみたい!!

え!!! すごい!!!
おたし
も作、てみたい!!!

どうせ、たの?
おしえて!!

いっしょ!!!



できることが
増える、て
うれしいわ!

「すごいなあ」「上手なあ」そんなお友達の良いさに気づいたら、
「自分も作りたい!」という意欲に変わったりと、互いに
刺激を受けあいつながら、日々過ごしています!

戸外では...



庭の改造に影響を受け、
工事ごっこが続いています!
コンクリートも平らにするには
コマを使うことを知り、
似ているものを探し、まねを
するくら組さん
実際に観察することで
新しい「気づき」との出会い
がありますね! ☺

園庭の木を見て

この木って
何の木?



葉、はあもない
花もないから
わからないなあ...

「次葉、はあにみるのは
くら組さんにおまて
からか...

くら組さんに
なることへの期待が
楽しみが、どんどん
増えました!

雪が降る前は「雪どろま作りしたい!!」
「かまくら作りしたい!!」

でも雪が降ると...



みんなが滑り台を
作、てよ!

雪どろりマス
いりーも作、てみた!
子ども達の想像力は豊かです



工事している姿もじっくりとみて

自分達がお家作りで使
しているネジよりも大きい!!

木が太いから
大きいネジじゃない
と、とちがうのか!

比較してみたり、
違いの理由に気づいてい...

お正月休みももうすぐそこ!! お休み中、
くら組さんが「お願いしたいのは
二つなこと!!

「はあ、あき
あきこはん!」 「がさいも
たべる!」 「しせいよく
たべる!

YouTubeは
見られてみる!

「じゃあ、
まよてみる!

「しらない
ひとに
ついて
いかな!

「おやつは
すこーとだけ!

ごはんを食べる時、YouTubeを見る時、
お出掛けした時など、子ども達なりに
気づいていこうことを考えています!
お休みを楽しく過ごすにはどんなことを
守らなければならないのか?
改めて「家でどう過ごすか」と話し合い、
一緒に決めていくのも良いかも
しませんか!

ひとつの大きなものをみんなで作るという事が
どんどん増えてきたくら組さん。協調性がぐんぐん
育ってきていますね! 自分の意見を伝え、友達の良いことに
気づき、ひとりひとりが考え、そんな過程を経て
友達と協力し合うことの楽しさ、一緒に遊ぶことの
楽しさを感じています。遊ぶの中で、そんな
心の動きを感じながら、冬の自然に親しみ、1月も
元気に、ほい過ごしていきたいと思えます! 1月の
子ども達にどんなことがあったのか? どんな声か
がけられたのか? くら組担任、アツクと胸を躍ら
かせながら、来年またみんなに会えることを楽しみにして
います!

* 3じぐみ *
ワラスだより

すとわりー



発表会後も...

~楽器~

~衣装づくり~

発表会から糸巻おもても楽器あそびを子どもたちが楽しんで
深く見られています。友だちと合わせようと意欲したなかから、
隣りの友だちの様子を見たり、何度も何度も楽符を合わせたり
ひいてみたり... 二つの楽器もやってみよう
何度もやってみて出来たときの
達成感[☆]を味わって

発表会の和装経験から、自分の作り方を
を自分の手で...



楽符はな[☆]刊[☆]単[☆]本[☆]へ!!

"よし、ちがう曲もやってみよう"
ピアノの[☆]わ[☆]め[☆]は[☆]る[☆]は[☆]あ[☆]ら[☆]し[☆]を[☆]あ[☆]そ[☆]び[☆]から、楽しい曲の楽符に
色分けを自分たちでして、"どんでんこ"に刊[☆]単[☆]本[☆]しています。



自信になって、色はな[☆]こ[☆]と[☆]に[☆]進[☆]んで

刊[☆]単[☆]本[☆]が[☆]して[☆]ほ[☆]しい[☆]です[☆]

もうすぐ
クリスマス



23日は
わくわく・どきどき
楽しもう!!

こういう
ついでに...

経験から自信
を、友だちにも教える
あがる優しさもみんな生え
てきて、大に
いきいきと

クリスマス
ツリーをつくらう!!
糸テープをいい長さに切って
ホチキスでパッチ



クリスマスが近づいてきて、
クリスマス製作開始!!

あそびの中から自然と
長さや数などのお食いがあがり、
子どもたちなりの気づきへ。

ん!! なにか
かいてある!!

どのくらいの長さにするか...
二枚とちがって長さが違う!! => どうすれば、丁度いい長さや同じ長さに
できる?? => 丁度いい長さの紙を合わせて
重ねておいて折り目を合わせて、
重ねていけば... 同じ長さの
何枚も出来るよ



1/4折り紙代を使って食卓をつくろう!!
クリスマスといえば... イーゼルに...

星をつくらう やっほりサンタさんかお 贈り物もいっしょに!!

本も画像を見ながらもくもくと作っていました!!
"こちがわがわが" "えんが友だちの声に耳を化けて、
作り方を教わってくれる姿も見られてきています



クリスマスが今から楽しみのようです!!



1つの月9に
サンタさん
手紙か!!

サンタさん
よりにサンタさん
プレゼントを作る!!
箱の中にはお手紙
作り製作の菓子

1つのことに向けて、耳取り紙を、二人お母さん、
期待を胸に作り出す!! いきいきと



★年末年始号★

怪我などなく元気に過ごしましょう



12月も残すところ、あと8日・・・

あっという間に過ぎていったような気がします。年末年始のお休み中も、事故やケガ等なくお過ごしください。

元氣にお会いしましょう。(・▽・)

《かかりつけ医のお休みは大丈夫ですか??》

●まちの病院も、そろそろ年末年始のお休みのお知らせが出てくる頃ですね。普段からお薬を処方してもらっている方は、お薬がなくならないように処方してもらいましょう★

年末年始は、大きい病院の救急室はやっていますが、小児科医にあたるかな・・・? そんな不安もありますよね。そんな時には! 「夜間急病センター」という施設をご存じですか?

場所は、謹教コミュニティーセンターです。夕方からの診療になりますが、若松市内の小児科医も当番で診察してくれます。

年末年始は、午前10時から午後4時、午後5時から11時の受付です。*受診は予約制です!

住所:会津若松市山鹿町 1-22 / 電話:0242-28-1199

《誤飲に注意》

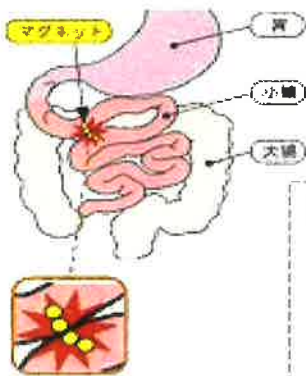
あ!何か口に入れて!!! (・Д・)

子どもは6ヶ月くらいから、「確かめ」といって口に物を入れ、物の質感などの観察が始まります。赤ちゃんや小さいお子さんは、「トイレトペーパーの芯(直径4cm前後)の中を通過してしまう大きさの物」には注意が必要です。



最近ニュースになりました、「マグネットボール」での事故。

対象年齢は6歳以上ですが、1~3歳のお子さんの誤飲が多かったようです。マグネットも強力なので、お腹の臓器にくっついてしまうと、マグネットに挟まり腸管などが壊死してしまった。という記事もありました。大きさも1cm以下の大きさなので、兄弟の使う玩具なども、ご家庭で気をつけていただければと思います。



【もし、飲み込んでしまったら!?】

マグネットボールに関しては、消費者庁は「2個以上飲み込むと、磁石同士が腸管を挟み込んだ状態で動かず排泄できなくなる」としています。いずれ出るだろう・・・と放置せずに医療機関を受診しましょう!

【どのに、おもちゃや食べ物詰まったら!?】

~背中(両肩甲骨の間)を叩いてください~



図1 背部叩打法 (乳児)



図2 背腹叩打法 (少し大きい子)



図3 ハイムリック法 (年長児)

★ポイント★

- ・頭を下げる
- ・力強く叩く
- ・叩いて出なければ、すぐに救急車の手配を
- *ハイムリック法を実施した際、必ず医療機関へ受診をお願いします。

【12月の感染症状況】

- ・アデノウイルス感染症・・・1名
- ・溶連菌感染症・・・2名

～表紙によせて～

10月から始まった園庭工事。

「いつできるの?」「小学校になる前に遊べる?」と子ども達は毎日、完成を楽しみにしていました。

先日、テープカットを行うと勢いよく子ども達は新しい築山を駆け回っていました。

新しいガチャポンプを使うと水が出て、流れていく様子にも興味津々。

新しい築山に雪が積もり、子どもの遊びがより一層広がっていくのがまた楽しみです。

(中川)

