

ひかり



幼保連携型認定こども園ひかり
〒969-6200 会津美里町字新布才地2番地
TEL 0242-54-2320



おきあがりこぼし☆

4月号

文責 園長 天竺 昌明

【ご入園・ご進級おめでとうございます。】

お子様の御入園・御進級おめでとうございます。心よりお祝い申し上げます。

これから保護者の皆様と一緒に当園の教育理念でもある「共育と貢献」を元に、お子さまが明るく元気に育ちますよう、共に頑張っていきたいと思えます。

乳幼児に一番大事なことは、「五感で感じて、体を使って、心を動かすこと。

いろいろな経験の中で、**沢山の言葉との出会う事**」です。

当園では、素晴らしい自然や保育環境の中、子どもたちが自ら考え、自ら選んだ遊び、夢中になって遊べる事を大切に、この時期に重要な**「遊びの中の学び」**を育てたいと考えております。異年齢の中で多くの多くの友だちと一緒に過ごし、時にはケンカをする中で自ら考え、乗り越える力、自己制御や忍耐力・・・

「非認知能力」を日々の経験の中で育てる事を大切にしております。

3歳未満児においても、子ども主体で緩やかな担当制の中、一人一人を大切に考え、個々の発達段階を考慮しながら、職員全員で子どもたちの良い所を伸ばしていこうと考えております。また、**「くうねるあそぶ」**(食う寝る遊ぶ)子どもたちの1日24時間の生活、0歳から6歳までの育ちの連続性を考え、子ども主体を第一に、園長、主幹保育教諭、保育教諭、看護師、栄養士、調理師、事務員、用務員、職員全員で、「保育の質の向上」を目指してまいります。

ご家庭においては、**「基本的な生活習慣の確立と情緒の安定」**が一番重要です。

新しい園生活の中で、徐々に生活リズムを作ってもらえると、お子さまが安心して園生活を送れると思えます。園と家庭が相互協力して、楽しく子育てをしていきましょう。

当園では、園だより・クラスだより・保健だよりをまとめて発行しております。

その中に子育てのヒントがたくさんありますので、是非読んで下さい。発達段階の違いも分かり、成長を感じるところも出来るはず。また、ドキュメンテーション、ホームページ、FB等で、少しでも園の様子もお伝えしていきたいと思えますし、日々の保育を理解して頂く為に、保育参加や懇談会等も予定しております。お楽しみにしてください。

新型コロナウイルスの影響により、先の見えない状況が続く、子育てをしづらい世の中ですが、園と家庭との相互理解の元、未来ある子どもたちの生きる力を育てていきたいと思えます。

【 春の花に黄色が多いのは？ 】

花の色は、昆虫を惹きつけるための生き残り戦略の一つと言われております。早春から春にかけて黄色の花が多いのは、まだ色彩に乏しい山野で、黄色が目立つ色だからです。また、早春からいち早く活動を始める昆虫にはアブやハエの仲間が多く、これらは黄色い色に敏感だと言われていたそうです。菜の花、たんぽぽ、スイセン、レンギョウ・・・黄色い花を見つけたら「春が来たな♪」と足を止めて、お子さんと眺めて会話をしてみて下さい。



【 園長だよりのタイトル 】

「おきあがりこぼし」(起き上がり小法師)は会津を代表する縁起物で、転んでもすぐに立ち上がるころから、粘り強さと健康のシンボルとして縁起がいいとされています。毎年初市で家族の人数より1個多く買う習わしがあり、会津の家庭には欠かせない縁起物になっています。コロナ禍や世界の紛争等、先の見えない社会ですが、粘り強く起き上がって欲しい！子どもたちの健康を願って今年一年のタイトルを「おきあがりこぼし」と付けました。園長だよりを書くようになって3年。まだまだへたな文章ですが、皆様にお伝えしたいことを書いていきたいと思っております。



昨年の年長児保護者から頂いた園長起き上がりこぼしです！

【園長 自己紹介】

名前 天 笠 昌 明 (あまがさまさあき) 58歳
特徴 顔は怖いけど涙もろく、義理人情は厚いです。
今年の一文字 傘

フェイスブックもやっています。気軽に友達申請して下さい。
認定こども園ひかり <https://www.facebook.com/aizunoamagasa>
天 笠 昌 明 <https://www.facebook.com/masaaki.amagasa>
ホームページ <https://hikarikids.jp/>
<https://aizuhikari.com/>
携 帯 090-2976-9399 です。
(困ったことがあれば、遠慮なく電話して下さい)



【 事務室紹介 】



<主幹保育教諭>

名 前 中 川 敏 江 (なかがわとしえ)
特 徴 阿佐ヶ谷姉妹をポッチャリさせた感じです。
良い意味で妥協が早い。



今年の一文字 光
一 言 子ども達と一緒に色々な物(栽培、小物作り、クッキング等)を作っていきたいと思います。

<主幹保育教諭>

名 前 齊 藤 笑 (さいとうえみ)
特 徴 ぱっちりおめめがチャームポイント!!
よく食べ、よく笑う事が元気の源です!!



今年の一文字 和
一 言 子どもたちの面白いところ、すごいな!と思うところ、かわいいところなどなど、たくさんいい所を見つけていきたいなと思います。

<事 務 長>

名 前 齋 藤 ミユキ (さいとうみゆき)
趣 味 食べる事・断捨離にハマっています。



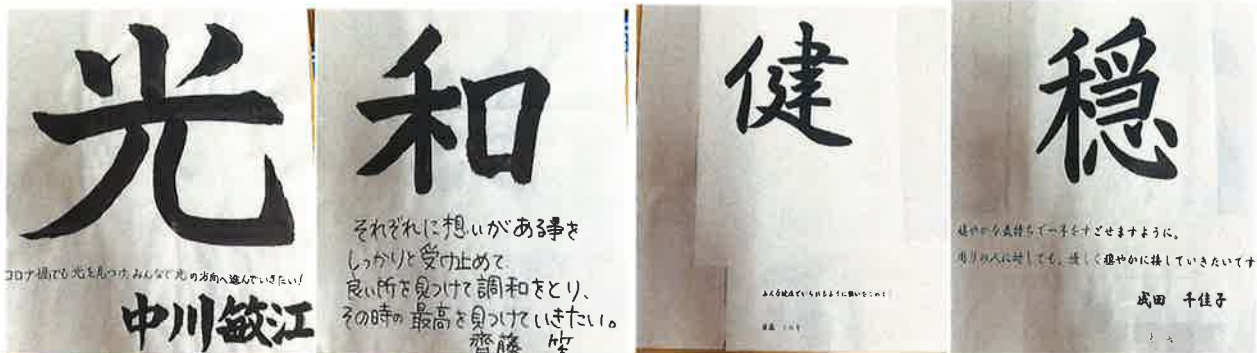
今年の一文字 健
一 言 子どもたちの発想やことばに、日々驚いたり、笑ったりしています。今年度も聞き耳を立てて、楽しい話題を見つけないです。

<事 務 員>

名 前 成 田 千佳子 (なりたちかこ)
特 徴 いつもニコニコ元気よく!
イモトに似ているとよく言われます。



今年の一文字 穩
一 言 かわいい子どもたちから、毎日癒しとパワーをもらっています♡



大切な親子の触れ合いの場

「てつなぎ こみち」

保護者の方と手をつなぎ、

行きは「今日は園で何をして遊ぼうか？」

「誰と一緒に遊ぶのかな？」

子どもたちの園への期待を引出し、

帰りは「園で何をしてきたの？」

「誰と遊んで来たの？」

「給食は美味しかった？」

園での様子を話し合う、大切な触れ合いの場です！

約 50 メートルの区間です。ゆったりと会話をしてみましょう！

園でも、毎日 3 歳以上児は「ふりかえり」の時間を各クラスで

行っております。親子での「ふりかえり」もお願いいたします。

大きくなってから「うちの子何にも話さなくて・・・」

とよく聞きます。今からの習慣にしておけば、話すようになります。



「お子さんの手を離さないで下さい」

駐車場で保護者の方と手を離して、勝手に走っていってしまうお子さんの姿を毎年見掛けます。

車が出ようとして接触しそうに・・・

という場面もあります。

万が一の事があつたら取り返しがつきません。

園では繰り返し子ども達に伝えておりますが、保護者の皆様の協力が一番です。

しっかりお子さんと話をし、駐車場内では親子で手をつなぐことを約束して下さい。(特に車から降りてすぐが、一番危険です。)

<大事なお子さんを守るために!>

◎駐車場内では、エンジンを必ず停止してください。

(昔、車上荒らしの被害もありました。)

◎チャイルドシート、シートベルトの装着を必ずお願いいたします。

(年に一回程度は、警察署の指導が入ります。)

◎万が一、駐車場で事故を起こした場合は必ず申し出て下さい。

◎ゆずりあい、おもいやりの気持ちが大切です。





4月行事予定

1日(金)	新年度開始 2・3号新入園児慣らし保育（個別対応）
2日(土)	入園式（親子で参加）
4日(月)	第1学期始業式 1号新入園児慣らし保育（8日まで13時降園）
12日(火)	歯科検診（全員）
13日(水)	内科検診（たんぽぽ・ひまわり・ふじ）
15日(金)	非常訓練
26日(火)	内科検診（すみれ・ゆり・さくら）
28日(木)	菜の花畑遠足（年長児） 愛情弁当日

来月の予定

- 9日(月) はなまつり
- 13日(金) さつま芋苗植え
- 19日(木) 非常訓練・幼年消防クラブ結団式（年長児）
- 20日(金) 交通安全教室
- 25日(水) 愛情弁当日

※ 園の都合により、内容や日程が変更になる場合がありますのでご了承ください。

〈お願いとお知らせ〉

◎登園したら親子で手洗いをお願いします。保護者の方も一緒に行うことで正しい手洗いが身に付きますので一緒をお願いします。

*お迎えの際も手洗いをしてからクラスにお迎えをお願いします。

親指・手首・指先も
忘れず！20秒をめやすに！！

◎登園の際の流れについて

ランチルームで手洗い→タブレットで登園操作→おがサーモでの検温
(昨年度は「おがサーモ」のみで登園の確認となっていましたが、誤認証が度々あったため、今年度からは「おがサーモ」の前にタブレットでの登園操作を先に行ってください。)

◎駐車場で事故防止のため、お子さんの手を離さないようにお願いします。

◎朝夕の送迎時以外は安全のため、門を施錠しますのでインターホンを押してください。また、門を開けたときは必ず閉めるようお願いします。

◎持ち物には必ずわかりやすく名前を付けておいてください。特に靴下の落とし物やハンカチの落とし物が多いので持ち主に返せないことが多くなっております。



大きくはっきり書いてあると
とっても助かります♪

◎欠席や遅刻の連絡は9:00までをお願いします。(給食の人数を報告する関係で)また、おが~るでの連絡の際、特に病気で連絡には、メモ欄に欠席理由も入れてください。

◎写真販売は行事の販売のみとなります。

◎「体温チェックカード」で家庭での健康状態を確認させていただきます。引き続き、休日や祝日も検温していただき、カードへの記入をお願いいたします。

◎災害時の避難場所については下記のようになっています。

第1避難場所→園庭

第2避難場所→会津美里町役場庁舎

震度5以上の地震が発生した時や会津美里町高田地区に避難指示が発令された時には速やかに園までお迎えをお願いします。

※防災訓練計画については、入園のしおり(P24)に記載しておりますのでご確認ください。

◎夕方は、園庭開放をしておりません。安全面もありますので遊ばず降園をお願いいたします。

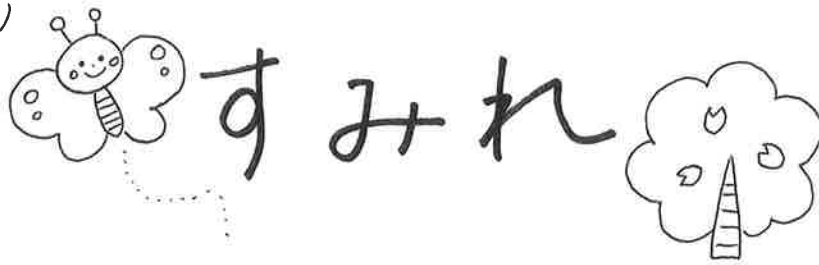
◎園で月1回行っています身体測定の結果を今後「おが~る」で送信させていただきます。

子育てする中で、いろいろと悩んだり、見通しが持てなくて困ってしまうことが多くあるかと思います。トイレトレーニングだったり、イヤイヤ期だったり、食事についてだったり等、いつでも園にご相談ください。

54-2320(9:00~17:00)

担当:中川敏江・齊藤笑

※場合によっては、電話での相談ではなく、ゆっくりお話しを伺うことも可能です。



少しずつ暖かくなってきた、気持ちのよい陽気と共にいよいよ
新年度がスタートしました。

新しい環境での生活に、最初の頃は泣いてしまう子も多いか
もしれません。泣いている姿を見て、お家の方もうしろ髪をひかれる想いの
日が続くかもしれませんね。

そんな子ども達の不安な気持ち、お家の方の心配にも一つ一つ
丁寧に寄りそいながら、今年度のすみれ組でも優しさや愛情が
たっぷり溢れるあたたかいクラスにしていきたいと思います。

不安なこと、心配なこと、お家であって嬉しい成長の瞬間など
どんなことでも、いつでも聴かせて下さい!!

お家の方と協力することで子ども達の安全で安心な楽しい毎日を
サポートしていきたいと思います。

🌸1年間、よろしくお願い致します🌸



0歳って
こんな時期



目にうつるもの全てが初めて!!
気になるものは触る、口に入れるなど様々な方法で
確かめています。"これは何だろう?"の不思議によりそい
様々な感触が楽しめるようにしていきたいと思います。

ギュッと強く握りしめた手の中に
夢と希望がいっぱい詰まっている子ども達。

そんな0歳児さんは毎日が
興味と驚きの連続!! 毎日が全て成長
です!!



接近り→ハイハイ→つかまり立ち→あふと
1年の動きもグングン成長!!

それぞれの成長に合わせて、"動きたい"が満た
される活動ができるようにしていきたいと思っ



この人だれだろう!?

大丈夫かな...不安だな...

1歳もグングン育ち、大好きな人のことがしっかり
分かるようになり、人見知りや泣いてしまう子も。
ゆっくり、笑顔で優しく不安によりそいながら、
少しずつ安心感をもってもらえるようにしたいと思っ



4月のねらい

◎一人ひとりのリズムを大切に、それぞれの想いに
応えて、心地よく安心してすごせるようにする

担任
紹介

・吉田 由起


・阿部 桂子

・古川 朋美

(看護師)



たんぽぽ組
クラスだよ



ご入園、ご進級、おめでとうございませう

進級児13名、新入園児6名を迎え、19名のお友達でたんぽぽ組さんがスタートしました!! 新しい環境に不安になって、ちよっぴり泣いてしまう姿も見られてはいますが、少しずつ興味のある遊びを見つけたり、先生やお友達との触れ合いに喜んだり、ニコニコ笑顔も見られ楽しみが始めているところです。一日も早く慣れるよう、ご家庭と協力しながらその子らしく過ごしていけるよう関わっていきたいと思います。尚、分からないこと、不安なことなど、どんなことでも大丈夫です。遠慮なく声をかけて下さいね!!

4月のたんぽぽ組さんは... // ママがよからたふ〜
もった遊びたからに〜

- ☆要求や思いを十分に受け止めてもらい安心して過ごす // ポロポロかき痔らしいわ
 - ☆春の心地良さを感しながら園庭での活動や散歩を楽しむ // あ! 虫さんみーつけた
- を、ねらいに元気いっぱい過ごしていきたいと思っております!!

1歳児って??

1歳~2歳は
こうやって大きくなっていくよ

- ◇ 色々なことに、物に興味津々!
- ◇ 女子奇じもいっぱい

何でも真似してみたい!

何でも自分でしてみたい!
自我の芽生え・自立の序



「はじめて」のたくさんの経験をして、どんどん世界が広がります。子どもたちのドキドキワクワクを共感して楽しんで過ごしていきたいと思います!!

「自分で!」の気持ちや大げさに、できるとの満足感や達成感を味わえるように寄り添ってサポート。「できな〜!!」を自信につまげていきたいと思います!!

ぼくの!!
わたしの!!
所有欲が
強くなる


玩具の取り合いや友達の物が谷欠くぽってしまったりトナレも増えてくる頃です。お互いの気持ちを受け止めるが関わり方も知らせていきたいと思います!!



- ▶ 菊地 みま
- ▶ 村岡 千恵
- ▶ 新野 聖菜
- ▶ 一重 愛海

たんぽぽ
ぐみ

担任紹介



子どもたちの気付きや発見を大切に、一人一人に寄り添った保育をしていきたいと思います。保護者の皆様とこれからの子どもたちの成長を一緒に見守っていただけることを心から嬉しく思っています。一年間、どうぞよろしくお願い致します!!



ひまわり



担任：渡部 好・佐藤由美子・川島千穂・松本睦美

ご進級おめでとうございませす。

様々なことに興味・関心が広がり「これなに？」と好奇心も旺盛になる2歳児。言葉もたくさん覚えて行動や自己表現の幅がぐんぐんと広がっていきます。友だちとの関わりも増えていき、相手の思いに気づいたり、自分の思いを言葉で伝えたり……。子どもたちの成長を一緒に見守っていきたいと思います。1年間よろしくお願ひ致します。

2さいってどんな姿があるのかな？

自信を持つ

くつ下、靴には自分で履けるよ!!

興味・関心
やってみたいがいーっはいなの!!

達成感・満足感
出来るってこんなに嬉しいんだ!

「できる!」が増えることで行動の範囲も広がり、動きもダイナミックになっていきます。

「やってみたい」「さわってみたい」「みてみたい」の気持ちを尊重し、挑戦したことで得た満足感や達成感は子どもたちの自信へと繋がっていきます。また、挑戦した中で危険に気づくか、予測する力も身につけていきます。

ひとりでお着替えできたよ!

言葉の習得

2歳は行動の範囲が広がるだけでなく、言葉の数も増えて言葉でのコミュニケーションも楽しくなっていきます。成長していく過程で様々なものに興味を示して「なんで?」「どうして?」と知りたい気持ちがどんどん出てくるかもしれません。そんな時は「なんで?」から「わかった!」の気づきに変わる瞬間を一緒に楽しんであげるといいかもしれませんね♪



4月のひまわり組は、新しい保育室や保育教諭に

ドキドキしながらも好きな遊びを見つけて、楽しく

過ごし、少しずつ環境に慣れていきたいと思ひます!!



あつまれ！わんぱくだん！

進級園児18名・新入園児5名の計23名と、保育教諭4名での新学期がスタートしました！
ご入園・ご進級おめでとうございます！

個性溢れる子どもたち。得意なことも、成長の速さも、それぞれ違います。でも、みんな違うから、新しい発見があるし、お互いに補い合う事もできる。どんな個性も面白くて、尊くて、素晴らしい！
そんな子どもたち一人一人との出会い、成長を見守れることを、職員一同とても嬉しく思っています。どんな日々になるのかな？今からたのしみです！

魔の2歳児
悪魔の3歳児、聞いて聞かぬけれど...



体の成長



体を動かすのがとっても上手になってきます。特にバランス能力が高くなり、体を大きく動かす遊びが楽しい時期です。



手首の運動が柔軟になり、指先の力がついてきたことで、スプーンや箸、ハサミなどの道具を使うことが上手になります。

心の成長



大人に指示されたり、かまわれたりすることを嫌がったり、なんでも自分でやりたがったり、反抗的な言動が多くなりますが、それは自我が芽生えてきた証拠！自立への一歩です。その意欲が満たされると、さらにやる気が高まり、お手伝いなど人の役立つことへの誇りや喜びを抱くようになります。



人との関わり



身の回りのことに対する知識欲が高まり、出会う物事に「なんで？」「どうして？」と疑問を抱いたり、自分で確かめようとしていたり、納得しようとする科学への芽生えが見られます。

同年齢の友達に関心を示し、遊びを共有しようとします。同じ遊びをする喜びや、会話や交流の楽しさを感じられる反面、ケンカも起こります。ぶつかり合ったり、拒否されたりすることで、自他の関係に気づき、自制心が育ち、ルールを身につけるなど、社会性が発達します。

今月のゆり組さんは...

- 新しいお部屋や保育教諭に慣れて、安心して過ごすと。
- 友達や、年上の子との関わりを楽しんだり、好きな遊びを楽しむ。

こころも、からだも大きく成長します！！

幼児期の発達の大変な土台となるこの時期。遊びやふれあいなど日常を通してたくさんの成長を感じられる一年になればと思います。子どもたちがのびのびと自分の力を発揮するには、周りの大人のサポートが必要不可欠です。職員と、保護者の方々とスクラムを組んで、一致団結、ゆり組さん応援団を結成したいと思います！子どもたちを全力で応援して、できたことは一緒に喜んで、盛り上げていきましょう！！

さくら組クラスだより

ねっこ

幼児期の今
大切なのは、

「目に見えない力」
つまり...
人生の根っこを
育てること。

非認知
能力って
いいです!

子どもたちそれぞれが持っている
人生の根っこを保育教諭も保護者の方も
みんなで大切にしていきたい。
そんな人生の土台となる
幼児期に大切な育ち
たくさんたくさん一緒に
感じていきましょう!
そんな思いが詰まった
「ねっこ」という
タイトルです。

でも...

目に見えない力って
なんだろう?



みなさんは
どんなものをイメージ
しますか?

よかったら
イメージしたこと
書いてみて
下さい。

みなさん、いろんなこと
イメージしていただけたと
思いますが...

『想像する・イメージする力』

これも目に見えない力の1つ!!

その他にも...

「やってみたい」意欲 だったり...
「じっくりと...」"こうしたらどうなる?"
集中・探究 だったり...
他にもまだまだありますが...
そんな力たちが生きる力の基礎...
人生の根っこを太く大きく
してくれます。

進級おめでとう ございます♪



さくら組さんでの1年がスタートですね♪
新しいクラスに、新しい先生に、新しい場所に...
「やったあ♪さくらぐみさんだ」うれしさだったり

「ちょっぴりさびしいな... おかあさんにあいたいな」
さみしさや不安 だったり...

ニコニコ笑顔の子もいれば、泣いてしまう子もいるかも知れませんが、
どの姿も子どもたちが子どもたちなりに考えているからこそその姿です。
そこを大人がやさしく、あたたかく受け取ってあげることがきっと
子どもたちの「心」の成長につながっていきますよ♪



さて... **ねっこ**のお話にし戻って...

『目に見えない力』は あそびの中でぐ——んと大きくなります♪
あそびで「たのしい」ですよね! たのしいと「やってみたい」って
なりますよね! やってみるとやっぱりたのしくて「もっとしたい」って
思いますよね♪

↳ これこそが あそびの魅力♪

あそびの中には、「目に見えない力」がたくさんつまっていて、どれだけ
経験するか、体験するかで根っこへの栄養になります♪

僕の好きな言葉、

高橋尚子さんの座右の銘にもありますが...

「何も咲かない寒い日は
下へ下へと根を伸ばせ
やがて大きな花が咲く!」

「目に見えない力」の成長は、根、ことと同じで、見えにくく、感じにくいかも知れませんが、でも見えない所で根、この様に大きく、太く、たくましく
確実に育っています♪ 人生の根、こがしっかりすることで、5年後、
10年後、20年後... 大きな木の枝の様に可能性が広がり、大きな
一人一人その子らしい花が咲く!! よ——し それじゃあ
めい——い、はい

あそぼ——♪

些細なことでも、構いません。何かありましたら、気軽にお声掛けください。1年間よろしく申し上げます。
担任：松本亮太・湯浅奈生子・遠藤さおり・山内貴代



はなれっ

ふじぐみ
クラスだより

ご進級おめでとうございます!!

38名のお友達ごスタートです

さあ、お待ちに待った年長ふじぐみさん。不安だ"なあ...。楽しめたよあ
わくわく。どきどき色々な気持ちがあると思います。

子ども達一人一人には、その子らしい色があります。初めはどんな色かな??

その一人一人の色がこれからたくさんの経路・出会い・角虫合わせ
をしていく中でどんな色へと変わっていくのか、友達と混じり合ったとき

どんな変化とできるのか一人一人の良さを大切にしてから、

子ども達なりの心の動きに寄り添い学びへと繋げていきたいと思っています!!

園庭・散歩が

思いやり身本体を
重かかしてみよう!!

季節の変化を感じて、
遊びに取り入れ、
言式したり、考えたり、工夫して
遊びを広げていこう*

自然の中から

こんなおみつけた!!
"なんだ??" 面白いおみつけ!
育てたい! 育てたいけれど...
大変だ...
大変だからこそ、自分達で育てたもので
うれしいと感じたり、いっしょの大切さを感じたり

友達・先生と

おもしろいね!
不思議だね
きれい
感じたことを
言葉で伝え合って

ひと・もの・こと
自らどんどん探る!!
お互いを認め合おう*



友達とのつよがり

"こうしてみよう"
"それもいいね!"
互いに思いを伝え
作り上げていく。
一歩者に達成感(意味)



町にお出かけ

町の人との
角虫合わせで、
言葉のやりとりを
楽しむ。
自然と人と関わるかに多
でかけた中だ...
"こうするんだ"と
マナーを感じて
行動してたり



たかたから 充実感の意味

みんなの前で
意思を伝える
場(手紙やり取り)
"こんなことしてね"
自分たちの言葉で伝えて、
関心もしている。うれしいなを感じ

たくさんの経路を通って出会うひと・もの・こと。
その中での気づき。そこから考える、言式する。その一つ一つに丁寧
に関わり、子ども達がいまはどんな色をした"んだ"とわくわく"過"せるように
していきたいと思っています。保護者の方ともわくわく・成長を共に感じていきな
いで。いづれもお声かけ下さい! 毎朝よりくお願ひ致します

担任: 穴澤 光・坂本 菜那子・天笠 隆仁

保健だより

4月号

☆ご入園・進級おめでとうございます☆
新しい環境となり、子どもたちはドキドキや
楽しみでいっぱいだと思います。

保健だよりでは、保健行事や感染症の情報を
お知らせしています。

また、お子さんたちの健康や安全についての情報
なども発信できればと思っています。

★はじめまして！

保健担当者(看護師)の古川です★



すみれ組(0歳児クラス)においま
す。お子さんの健康面での心配な
ことがありましたら、お声かけくだ
さい♪



●環境の変化に伴う体調の崩れや、
怪我・事故に注意する。

《4月の保健行事》～内科検診・歯科検診のお知らせ～

当園の検診担当医は、内科:こばやしファミリークリニック、歯科:菅家歯科医院となります。

現在治療中の疾患がある場合には、検診日まで各クラス担任にお知らせください。

内科検診では、胸の音や背骨の異常などの診察がありますので、着脱しやすい上下別の服装でお願い
します。

●内科検診(13時から)・・・1回目 4月13日(水) たんぽぽ組→ひまわり組→ふじ組

2回目 4月26日(火) すみれ組→ゆい組→さくら組

●歯科検診(9時から)・・・4月12日(火) 全クラス対象

内科・歯科検診の結果にて、医療機関での治療が必要となった場合は早めにかかりつけ医を

受診していただきますようお願いいたします。1回目を欠席した場合は、2回目で検診を受けて

いただきます。両日欠席された場合は、後日直接検診担当医院に行ってくださいようになりますので、

なるべく欠席のないようにお願いします。

●健やかな園生活のために●

園では集団生活となります。子どもは体調を崩
しやすく、回復するのに時間がかかります。

体調がすぐれない時は無理せず、おうちでゆっくり
過ごし、体調を整えてください。

また登園前、家庭でのケガ(椅子やベッドなどから
の転落、玄関先での転倒)で頭や顔をぶつけた、ま
たは広い範囲(手のひらより大きい)の傷ができた、
傷からの出血がみられた場合は、登園前に病院受
診をお願いします。対応などで困った時は、園の事
務室または保健担当者までご相談ください。

●園でのケガの対応について●

園生活の中でのケガ(転んでできたすり傷や
きり傷)は、基本的には水洗い後に絆創膏を貼
るといった対応をしております。

また大きな怪我に至らなくても、お子さんの様
子をお伝えするため、おうちの方へ連絡を入れ
るようにしています。お仕事の都合などで連絡
先が変更になった際は、クラス担任や事務室ま
でお知らせください。



新型コロナウイルス感染症の
感染拡大防止にご協力をお願い
します。

会津美里町内の感染者は少しずつ減少してきているよ
うではありますが、まだまだ感染者の報告があります。
感染拡大防止に、ご理解とご協力を宜しく申し上げます。

- 毎朝、登園前におうちで体温の測定を忘れずをお願いします。
(体温チェックカードに記入し、クラスに提出してください)
- お子さんの送迎時は、手洗いしてからの入室をお願いします。
- 園に通うお子さん、またはご家族の方に体調が悪い方(発熱、咳の
症状があるなど)がいらっしゃる時は、無理せず医療機関の受診を
ご検討ください。
- 医療機関への受診後、お薬が出たときや治りかけの場合は体調が
落ち着くまで、おうちで過ごしていただければと思います。



登園したら、
手を洗おう！！

★手洗いのポイント★

登園してからクラスに行く前に、
親子で一緒に手洗いをお願いします。

ポイントとしては、

●石けんを使って洗うこと

●20秒かけて洗うこと

*20秒のめやすとしては、「キラキ
ラ星」の歌がオススメです。

★手の洗い方については、右側の
イラストを参考にいただければ
と思います。

感染拡大防止のご協力を宜しく
お願いします。

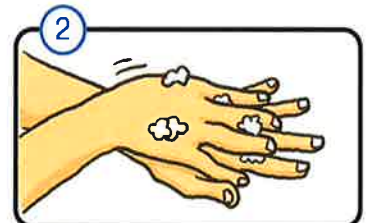
正しい手の洗い方

手洗いの前に

- ・爪は短く切っておきましょう
- ・時計や指輪は外しておきましょう



流水でよく手をぬらした後、石けんを
つけ、手のひらをよくこすります。



手の甲をのぼすようにこすります。



指先・爪の間を念入りにこすります。



指の間を洗います。



親指と手のひらをねじり洗います。



手首も忘れずに洗います。

石けんで洗い終わったら、十分に水で流し、
清潔なタオルやペーパータオルでよく拭き取って乾かします。

～表紙によせて～

温かい日差しの中、園庭の水たまりで遊んでいる様子です。
手前には雨どいを使って井戸水を流し、水たまりの奥には残雪。その中で、「こっちの水は冷たい!」「流れてくる水は温かい」と温度差を感じとり、それでも足が冷えてくると砂場に行き「砂風呂はあったかいね」と砂に足を入れる姿がありました。

大きいお友達の姿を真似て遊んだり、遊びの中で気づき友だちに知らせたりなど、子どもたちの思いを大切に一年間過ごして行ければと思います。

(中川 敏江)

