

ひかり



幼保連携型認定こども園ひかり
〒969-6200 会津美里町字新布才地2番地
TEL 0242-54-2320



彩雲



園長だより 6月号
文責 天笠 昌明

【園の行事について】

認定こども園ひかりは、「運動会」、「発表会」・・・行事はやらないの？
行事、行いますよ。私も行事、大好きです。

しかし、大人が主導だったり、大人がやらせたりする行事は行いません。
怒られるかもしれませんが、大正年代から続く小学校の軍隊の様な運動会、何とか変わらないかな？
練習風景や当日の姿をみると、いろいろと考えさせられます。

当園でも、以前やっていた「鼓笛隊」や「発表会の白虎隊」。発表当日の姿、確かに素晴らしい姿を披露してくれておりました。でもそれには5月から12月まで半年以上、遊びを縮小し、何度も繰り返し練習し、時には怒られながら・・・。今思うと本当に間違った教育をしていたと思います。いまだに、それが良いとやっている園もあり・・・。

現在この園では、普段から子ども主体の遊びの中の学びを大切にしています。

行事についても、同じです。子どもたちの興味や関心の中で、出てきた意見を尊重しながら行事を作っていきます。子どもたちの「こんなことをやってみたい!」「〇〇と一緒にやりたい」一人一人が主役の行事を乳幼児期には大切にしていきたい。子どもが主体的に行う物事は、しっかりと学習され、将来、自信や意欲に繋がります。我慢させることではありません。

我が子においても、つつい出来ないところを心配してしましますが、意欲や出来ることを認めて、応援してあげて欲しいなと思います。

年長だから小学校への準備を・・・。この時期にしっかりと厳しくしないとわがままになるのでは？いや、乳幼児にしっかりと遊びの中で人間関係を形成していかないと将来必ず壁にぶつかります。いま、心を病んでしまう大人が多いのも何らかの原因があると思います。有名大学に行ったけど、挫折してひきこもり、なんてパターンも多くなっています。

しっかりと今の乳幼児期に、人間関係や生きる力の基礎を育む事が大事。そのためには遊びの時間を保障する中で様々な経験が必要である。という事を理解して、お子さまの応援をお願い致します。

年長組さんでは、お泊り保育をしてみたいという声が出ているようです。コロナ禍で3年間出来なかったお泊り保育、子どもたちが望むならば、応援して実現させたいなと思っています。そんな感じで当園では、一つ一つの行事の見直しをさせて頂いております。その中で、名称も考え、変えてきました。「おめでとうの日」「うきうきの会」「みてみての会」全てに意味があります。

幼児教育は、学校の先取りではなく、教科にとらわれない広い学びの場だと思っています。学校とは違う幼児教育を楽しみながら、皆様の子育てに役立てて欲しいなと思います。今、学校教育で言われている事、「対話的で主体的な深い学び」。学校教育も変わってくると良いですね。



【想像で遊ぶ楽しさを味わおう】

～何もしない時間もすてき～

5月5日の新聞記事から、素敵なコラムを見つけました。
「魔女の宅急便」で知られる、児童文学作家角野栄子さんの子どもの日に寄せたメッセージ。

「家に入れば、やることはいっぱいあります。・・・(中略)
でもこうして座ってなんにもしないしていると、なんてすてきなんでしょう。
すると今まであまり気にもとめなかったものが気になり出しました。
それは、アリ、アリ、アリです。・・・(中略)
アリに言葉? あり? いやある! ならどんな言葉だろう! **私の気持ちは動き出しました。」**
「今の子どもたちを見ていると、とってもしがしそうです。塾に行ったり、ゲームをしたり、おけいこに行ったり、たいくつなんかしている暇なんてないように見えます。
でも、**なんにもしない時間は、案外心がぎやかに動き出すものです。**
それがないと心がやせていくような気がします。
どうぞ**想像力をおもちゃにして、遊ぶ楽しさを味わってください。」**

今の子どもたちに大切な「心」。
想像力をおもちゃにして(主体的に)遊ぶ楽しさを体験すれば、きっと学ぶ楽しさにもつながりますし、相手の心を考えられるようになります。心豊かな子どもたちを育てていきたいですね!





6月行事予定

| | |
|--------|--|
| 1日(木) | 衣替え ※着替えの確認をお願いします |
| 7日(水) | 会津バス試乗会(年長児) |
| 13日(火) | 第2回保護者会役員会 |
| 20日(火) | 非常訓練 |
| 21日(水) | 消防署見学(年中児と年少児) |
| 22日(木) | 愛情弁当日 |
| | 新鶴こども園年長児との交流(認定こども園ひかりにて) |
| 23日(金) | 消防署見学(年長児) |
| 24日(土) | 奉仕作業(午後3時~4時) ※年間予定では25日でしたが変更させていただきます |

来月の予定

- 3日(月) 七夕飾り
- 5日(水) 非常訓練
- 8日(土) 七夕祭り・納涼会
- 12日(水) 御田植祭り(町行事)
- 13日(木) 屋台引き(以上児)
- 14日(金) 愛情弁当日
- 15日(土) 1年生おかえりなさい(1年生 自由来園)
- 19日(水) 5歳児発達健康相談会(さくら組対象児親子のみ)
- 20日(木) 第1学期終業式
- 21日(金)~27日(木) 1号認定児自由登園日
- 22日(土) 1年生おかえりなさい(1年生 自由来園)

※ 園の都合により、内容や日程が変更になる場合がありますのでご了承ください。





はじめての



佐藤 由美子

大好きなおうちの人と離れた生活の中で、先生がいつも一緒にいてくれる、呼びかけると微笑んでくれる、自分を受け止めてくれることを繰り返し経験していくことで、少しずつ安心できる存在へと変わってきているのを感じます。安心できる存在がいることで、安心できる場になり、一人一人が自分らしい姿を少しずつ見せてくれています。一人一人の姿を受け止めながら、ゆっくり、じっくり寄り添っていきたいと思います。



好きな所に行ってみたり、お気に入りのおもちゃを見つけ手でつかみ、じっと触れたり、口に入れて試しています。



「いっぱい遊んでお腹すいたよ〜」「大好きなご飯だよ〜」と嬉しそうに食べています。



「お外、気持ちいいね！」と風を感じながら、草花に触れて戸外時間を楽しんでいます。



6月のすみれ組さんは、



◎じめじめする梅雨の時期、快適に心地よく健康に過ごす。

◎興味のあるものに触れる、色々な感触を楽しむ。

◎体を動かして遊び、食べる意欲を大切にしながら、安全に安心して食事ができるようにする。



たんぽぽ

担当は
菅原 聖菜です

温かくなり、草花も咲き始めてきました！さて、たんぽぽ組さんも少しずつ園生活に慣れ、自分たちの好きな遊びを見つけ、一人一人それぞれ楽しむ姿が見られてきました。これから子どもたちの“これが一番”“これが大好き”が出てくるのが楽しみです！

～子どもたちのえんでのようす～

トンネルくぐり
み？み？
じょうずでしょ



ままごと遊びにも興味が出てきて料理をお皿に盛る、ジュースをそそぐなど



農道へ
Let's GO



お散歩で
農道へ
行きたい

自分たちの
落ち着くスペース

ここ遊びが楽しくなってきたたんぽぽ組さん



初めての場所に
ドキドキ・ワクワク

ゴロゴロしたり
自分でみつけた
椅子に座って
絵本を読んでいる。



自分で草や花に
触れる



お兄さんお姉さんに
貰った草花を見る



園庭に出ると
疑問や驚きがいっぱい



お水びのに
たんであったかいの？



園庭遊びでは
子どもたちの
いろいろな思いを一緒に感じて、
感覚遊びを楽しんでいます。そこで！
6月は梅雨の自然にも触れ楽しんで
いきなれと思います！



ここの石少か
とれないのは
どうして？

ここのどろどろの
感触はなに？！



<お知らせ>

温かくなってきたので水遊びをする姿が見られてきました。そこで保護者の方にお知らせです。ビーチバッグ(プールバッグ)のご準備をお願いしたいと思います。

バッグの中にはオムツ1枚、体を拭くタオル1枚、肌着1枚を入れてください。夏場になるとバッグ等が売り切れ(品切れ)になる可能性もございます。なお、ご持参いただく際にクラス前に掲示をいたしますのでよろしくお願いいたします。

ひまわり

5月はこんな姿が見られました!



自分で出来る事が増えてたり、言葉が増えてたり日々、グングン成長中のひまわり組さん！
園庭で小さいクラスのお友達を見つけるとお兄さんお姉さんの顔つきになり、優しく手を差し伸べる姿が見られています!!

優しいお兄さんお姉さんたちには
いっぱい甘えてしまうもの♡
優しくしてもらえると嬉しいなあ♡
守びするなあ♡♡

優しくする
優しくされる
を経験中です!

年齢が違っても自然と糸従のつながりが見られています♪

さつまいもの苗を植えてみたよ



なにか始まったぞ〜!
なになに??
やってみたい!!

先日、以上見さんたちのさつまいもの苗植えをお散歩に行いた際に目にしたひまわり組さん。余った苗をゆずってもらい苗植えをしてみることに!!
どもども...これ、てな-に??
は、は、みたい!そんなところから始まった初めての苗植えの様子をお伝えします!

スコップで「混ぜ混ぜ〜」をはじめたひまわり組さん!!
すると普段から石少・土あそびが大好きなひまわり組さんは次第に手で触れてきたり、土も同じところに盛って来た... そんな2歳児らしさ全開!!
な姿も見られました!



「大きくなーれ!」「美味しくなーれ!」
愛情たっぷり♡ に育てているところだよ!!

苗植え経験者のふじ組さんがアドバイスくれました!



次の日もお水もあげる姿が...♪
成長を楽しみにしているひまわり組さんです!!

お知らせ

6月からお布団のミーッとタオルケットは毎週お持ち帰りするようになります!
よろしくお願います!!

6月のひまわりぐみさんは...

梅雨の時期ということど雨の日が続くかも...そんな時だからこそ!!

水溜りや雨などを観察し、梅雨の時期ならどはの自然に「触れよう!」

身の周りのことを担任に見守られながら自分で「やってみよう!」

スマイル



令和5.5.31
6月号担当
わたなべ
このみ

春の涼しい日差しから夏の暑い日差しの変化に気づいて自ら水分補給をしたり、汗をかいたからと着替えをしたり自分たちの気づきから行動する姿も見られるゆり組です。自分で考えて行動する気持ちを大切にしていきたいと思います。



木登りって最高の景色が

前年度は手足の力の使い方や登り方が分からなかったけど、今では自分で考えて自分の力で登れるようになったよ!!

見えるんだね



交通安全教室に参加しました。年中・長さんに混ぜてお話を聞き、さあ! 実践だ!! お友だちと手を繋ぎ、「右みて、左みて」と確認し、模擬信号機での実践を楽しんでました!

6がつのゆり組は.....

梅雨の季節を感じれる遊びを兼ねながら、友だちや保育教諭と楽しく過ごしていきます!



◎靴、洋服のサイズは小さくありませんか?
自分で着替えたり靴を履いたりする中で、サイズが小さいと脱ぎにくかったり、履きにくかったりと思うように着替えられないことがあります。「あれ? ちょっと小さい?」と感じた時はサイズの確認をお願いします。

◎服、ハンカチなどの持ち物には名前の記入をお願いします。

迷子になっている靴下や、ハンカチがあります。記入の確認をお願いします。

お忙しいとは思いますが、ちらっと確認をよろしくお願いいたします。





さくらぐみ通信



てくてくの会

身近なスポットでのてくてくの会でしたが、親子でミッションをクリアしたり、おみくじミッションでは玲奈ちゃんパパのご協力もあり、いつもと違った体験ができより楽しめたと思います。



花まつり



4月8日はお釈迦様のお誕生日です。こども園では5月8日にみんなでお祝いをしました。

御堂に花を飾ったり、御堂の中にお釈迦様に甘茶をかけてあげたり、甘茶を飲んでみたり……

お釈迦様は花がたくさん咲いている場所で生まれたんだよ、お釈迦様が生まれた時に甘い雨が降ったから、甘茶をかけてあげたり、飲んだりするんだよ、と話をすると、興味津々に聞く姿がありました。お花のご協力ありがとうございました。

おあきくなあれ!

今年もやります!畑の活動!!

ゆり組の終わりに、さくら組になったら何をやりたいか聞くと「野菜を育てたい!」「食べたい!」と言っていたほど楽しみにしていた活動です。張り切って重いものも運びますし、植える時の説明も真剣に聞いていて、子どもたちのやる気がみなぎっていました!

成長を感じたのが、みんなで畑を作っていくなかで、自然と「こっちもつよ」「一緒にやろう」と言葉をかけ合いながら、協力しあっている様子です。遊びの中でも、自然と友達同士くっついて相談したり、同じことを楽しんだり、絆が見られたさくら組のお友達でしたが、協力して一つのものを作り上げていこうとする姿がとても頼もしかったです。ゆうせい君のお家からいただいたきゅうりの苗もすくすく生長中です!苗のご協力ありがとうございました!

きいてきいて!!

「紙芝居を作ったから聞いてー」と持ってきて、オリジナルの紙芝居を読んでもくれたお友達。遊んでいたら、いきなりプリンセスになっちゃった!などの楽しいお話で、振り返りでさくら組のみんなの前でも少し照れながら読んでくれました。

聞いてもらうことで自信をつけて、次々と色々な物語を描いていく姿に「自分で考えたり、作ったりしたものをみんなが喜んで聞いている」「楽しんでくれている」などと、認めてもらう経験が、今の時期とっても大切な経験なのだ改めて感じました。



6がつのさくら組さんは...

- 身近な自然事象などで、興味関心を持ったことに、自分から関わって遊ぶ楽しさをあじわう。
- 思ったことや考えたことなど、保育教諭や友達と関わりながら、いろいろな素材や用具を使って表現しその扱い方を知る。
- 梅雨の生活の仕方を知り、自分でしようとする。



ふじ組クラスだより

まっすぐ

やってみたいを
実現するぞーの巻

ふじ組になり
あっという間の2か月...

亮太探偵と
子どもたちの姿を
のぞいてみましょう。



どれ
どれ

おり紙がしたい!!
コマが作りたい



ダンスがしたい!!



あの曲がいい!!

とび箱がしたい!!



ペーパークラフトが
したい!!

発表がしたい!!



木のぼりがしたい!!

とべる様になりたい!!



ホットケーキが作りたい!!



おにごっこがしたい!

ん。何か気付いた亮太探偵...
子どもたちとすごす日々...

「やってみたい」が溢れているぞ! これはすごいぞ!

だから
子どもたちの気持ちに
寄り添うことが
大切なのか!

やりたいから始まるからこそ、
「もっと知りたい・試したい」
探究しようとする気持ちが生まれて...
探究するから、「どうすればいい?」って
考えて、調べて、挑戦して、
成功したり、時には失敗したり...
その1つ1つのたくさんの体験の中に
そこに子どもたちの心の育ちがあるのか~

子どもたちの日常の1つ1つは、
「やってみたい」「してみたい」から
始まっていることが多いのか。
子どもたちの真剣な表情、
一生懸命取り組む姿、
楽しそうな笑顔...

子どもたちの気持ちから始まることは、
どれも『楽しい!』『面白い!』がいっぱいなんだな~



ふむふむ
なるほど...

カレーが作りたい

さくら組の時に『五ねぎ』を植えて
そんな思いを持った男の子たち!!
『ジャガイモ』と『ニンジン』も育てないと...と
早速栽培にチャレンジ!!



ジャガイモのたわって
おいもなんだ!

そんな深から
他の子たちも...

スイカ作りがしたいから
スイカ育てたい!!

五ねぎでーきた!



カレー作りに1歩前進だね!!

きいろのも
いいな~

みそつけて
食べたいからさ
キュウリ育てるぞー

ニンジンは種か
お友だちと分けて...
ポップコーンを
いっぱい食べたい
からさ

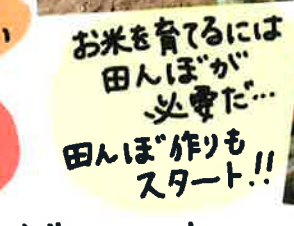


トウモロコシうえよー!!



ひまわりも
うえてみたい

ピザがくるには、
トマトが
必要だ!



お米を育てるには
田んぼが
必要だ...
田んぼ作りも
スタート!!



見える所で
育てたい...
お部屋の前に
レンガで
火田を作ろう

チュモワパフを
作るには
大根と
お米が
いるよ!!

おせきはん食べたい!
あずきを作ろう!

そんな子どもたちの夢は...
料理だけに
とどまらず...

「やってみたい」と
次々と膨らんでいっています!!

どんどん広がっていくおいしくたべる夢!
それを実現させるには...
子どもたち...そして担任も一糸者になって
どうしたらいいか考えてチャレンジ♪
1つ1つその時々で経過をお伝えして
いきますね!!

なるほどー!!
「食べたい」思いから
子どもたちなりに
考えているのか!!

これからを
生きていく子どもたち
「考える力」は
大きな生きるかに
なりそう!



「ふじ組さんでしてみたいことは？」

振り返りの時間にそんなことを話題に話してみると...
「電車が乗りたいな〜」「花火がしたい」
「焼きマシュマロが食べたい」
「僕の誕生会の時は、アイスを作りたい!カルピスのね!」
「ディズニーランドに行きたい!」
「東京に行こう!!」...子どもたちの想像は膨らみます!

「花火は...夜じゃないとできないから難しいじゃん」
「風でも、できるんじゃない?」「見えないよ〜」
1つ1つの夢について、実現するには...と意見を出し合う姿も。
そんな中で、

「お泊まりがしたい」と子どもの一言に、盛り上がる子どもたち!
「お泊まりすれば、花火ができるじゃん」「枕投げもしたい!」
「どこで寝ようかな〜」話はどんどん膨らんでいく子どもたちです。



子どもたちのたくさんの
「やってみたい」
1つずつどう実現していくのか...
中には、できないこともあって...
それでも、子どもたちが
「夢を持つ」って素敵なこと。
やってみたい『夢』に向かって、
一緒に挑戦楽しんでいくぞー!!

ふむ
ふむ...



「やってみたい」から始まることに
1人1人が夢中になってたのしんでいるな～



「やってみたい」と夢中になって一生懸命取り組むことから、
それぞれが、たくさんの方に目を向け、自分なりに考え・
気づき、深めていっているんだ

今、野菜の生長に携わらなくても、いいんです。
「植える」「育てる」「収穫する」「調理する」「食べる」
野菜を育てていく中にも、いろんな過程がありますね。
それぞれが、どこかのタイミングで興味・関心を持ちます。
それが「植える」かもしれないし「食べる」かもしれないし...
その時に、グッと「興味」「関心」が高まります♪
そのタイミングが、大事なんですよ。

野菜の生長を例えにしてみました...
どの体験でも同じですよ♪
大人は、子どもが今「夢中」になっていることに一緒に
向き合っていく。子どもの気持ちを大事にしていく。
「うまくいかない」「失敗した」
夢中になる中には、そんなことにもぶつかるともありません。
「頑張れ」「大丈夫だよ」「一緒にやってみよう」
お父さん・お母さんのそんな言葉って、きっと子どもたちが一
歩踏み出す勇気になりますよ。

38人それぞれ好きなことがあって、やりたいことが違って、
38の重いや考えがあるからこそ成長できること、みんなが
同じじゃないから感じられること
ふじ組の中にある1人...ではなくて、
「〇〇くん」「〇〇ちゃん」
そんな素敵なものをそれぞれ持った1人1人が
集まるからこそできるふじ組。
だからこそ、1人1人の思いや考え、興味って、
クラスにとってとっても大事なものなんですよ。
「1人1人のほんの小さな思い」
そこを大事にしていくことで、 集団として、
成長していける。

こども園での生活も残り1年。
でも3月までは、まだまだたっぷり時間があります
子どもたちの思いにたくさん寄り添って、過ごせる日々を
大事にしながら、楽しんでいきたいと思ひます♪



日時代とともに変わっていく保育。
僕自身も自分がすごした園での生活との
違いに慣れてきた中で戸惑ったことも
ありました。きとお父さんもお母さんも
自分たちの頃と比べて...「あれ?」「うーん...」
「これは、どうなんだろう?」と疑問に
思うことがあると思ひます。
どんなことでも大丈夫です!いつでも
お声掛け下さいね!!



これからの
ふじ組さん
たのしみだな～
どんな成長が
あるのかな?
また調査しないとな



こども園ひかり

まもり隊結団!号



「防火・防災」の意識が少しでも、
それぞれが高められるようにと、
年長ふじ組さんは、毎年1年間
『幼年消防クラブ～まもり隊』に
任命されます♪

今年度も先日、
「幼年消防クラブ結団式」を
行いました!

まもり隊 通信



非常訓練の後に、消防士さんのお話を聞いて、
火事の時の約束「おかしもち」も
バッチリなふじ組さん♪



「火事」について、振り返りの
時間の中で、子どもたちなりに
考えたことをポスターにして、
消防士さんに見てもらいまし
た。

僕たち、私たち
こども園ひかりのみんなを
守るんだ

気合いは十分!
頑張れふじ組さん!

子どもたちが、考えたポスターです。家族で一緒に見ていただき、
防火・防災の意識に少しでもつながってもらえたらと思います!



こんせんとに
いたずらしないでね



すとーぶのちかくに
ものをおかないでね

かじ みんなできを つけよう

おとなのひと
おしやうりしてるときは
はなれないでね



ひであそは"ないで"ね



こどもえんひかり
まもりたい

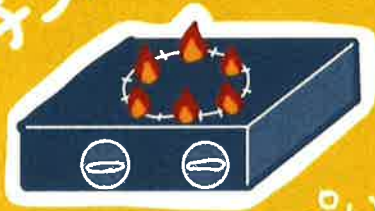


おとが"な"ったら
せんせい"のそば"に
あつまろう



こどもえんひかり
まもりたい

キッチンにはあぶないものが



いーっ(アッ!)

こどもえんぴかり **まもりたい!**

はなびはおとなのひと



いっしょにしよう!!

おとなは
キッチンのとびら
をしめよう!



マッチをあそんで



いっけなよ!!



たきびのひは



いっしょ!

コンセントはぬきだして



いっせいなよ!!

せんそうせんせい



あいてくれるよ!
ちかすか、だいじでね!



もし「**かじ**」になったら...



ちかくのおとな
のひとを
さがしてね!

くつがやぶかいたら
はたしで
にげて!!!



だいじないのちを
まもるのだ!

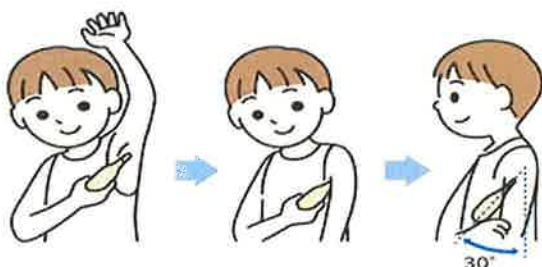
保健だより

6月号

朝晩と日中の気温差が大きく、体調を崩しやすい時期ですね。日中は半袖で過ごせても、朝や夕方の涼しい時間は長袖の上着があると安心ですね。また、雨の日が多くなってくると室内で過ごすことが多くなってくるかと思います。ケガ等に気をつけながら、元気に過ごしましょう。



何となく元気がない、ゴロゴロしていることが多い、食欲がない…そう思ったときはまず検温をされるかと思います。小さいお子さんは、動くのでなかなか測定しづらいですね。今回は、正しい熱の測り方をご紹介します。



- ① まずは、検温する側の腕を上げた時に、脇のへこみができた真ん中に、体温計の先端を当てる。
- ② 腕をおろして、体温計をはさむ。
- ③ 体温計をはさんでいる側の腕を支える。

体温計をはさむ角度は脇の中心から、30°がよいとされています。体温計の先端が、脇から出ていませんか？体温計の先端が下を向いていませんか？おうちでの検温されるときに、参考にしていただければと思います。



★感染症に気をつけよう

園内でも、夏の風邪といわれる『アデノウイルス感染症』や『手足口病』の感染報告がありました。お子さんの症状で似たような症状が見られたときは、医療機関への受診をお願いします。

《アデノウイルス感染症》

症状: 感染してから症状が出るまで 5~7 日間あり、その後 39℃以上の発熱が 3~5 日程度続く。のどの炎症(扁桃炎)がみられる。

また、目の症状(目やにや目の充血)がある場合には咽頭結膜熱(プール熱)と呼ばれます。

登園のめやす

発熱、目の充血、目やに、咽頭痛などの主症状が改善し、2日を経過するまで。

《手足口病》

症状: 感染してから症状が出るまで 3~6 日間あり、その後口の中の粘膜や手のひら、足の裏、足の甲に水疱性の発疹がみられる。発熱もみられ 38~39℃台が 1~3 日程度続く。水疱はかさぶたにはならず、1 週間程度で消えていく。口の中にできた水疱は、つぶれると口内炎になり飲食がすずまなくなり、脱水症状を起こすことがあります。

登園のめやす

解熱後 1 日以上経過し、下痢や食欲不振、口腔内にできた水疱や潰瘍、のどの痛みがなく、普段の食事ができるようになるまで。

～表紙によせて～

今年も保育参加お世話になります。

こどもたちは毎日過ごしている園のお気に入りの場所や遊びを嬉しそうにお家の人へ伝える姿がみられます。

園生活では家庭で見られない姿もあるかもしれません。

「ともだちと仲良くあそんでいるかな?」「給食はどのくらい食べているかな?」

普段のお仕事とは違うのでドキドキしながら園にいらっしゃるかと思います。

自分のお子さんだけでなく周りのお子さんや私たちも楽しみに待っています。たくさん遊んだ後にはおいしい給食をたくさん食べてくださいね。

主幹保育教諭: 中川 敏江

